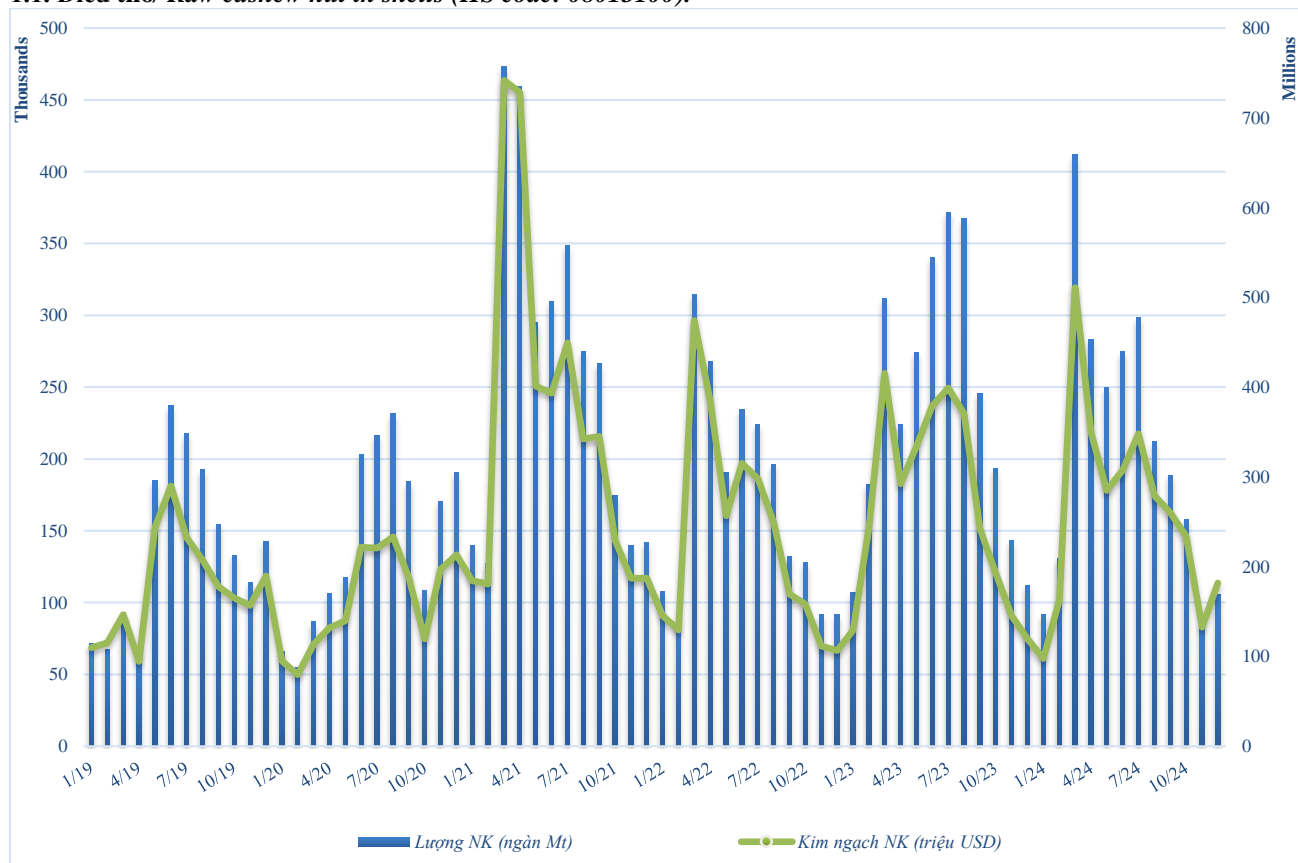




BÁO CÁO
ĐIỀU THÔ & NHẬP NHẬP KHẨU NĂM 2024
IMPORTED RAW CASHEW NUTS & BORMA CASHEWS IN 2024
HS CODE: 08013100,...

1. Số lượng, kim ngạch và giá nhập khẩu.
Import volume, turnover and price.

1.1. Điều thô/ Raw cashew nut in shells (HS code: 08013100).

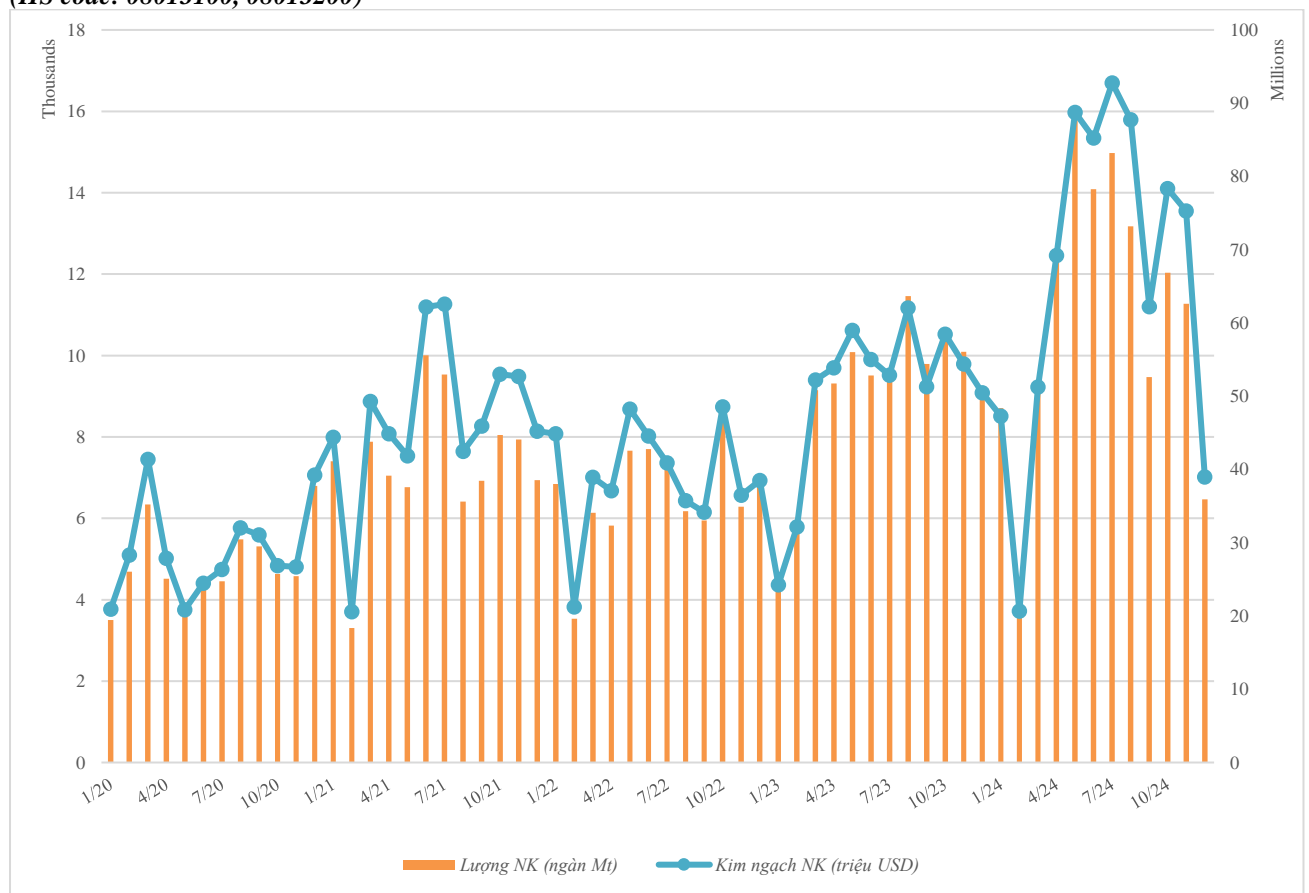


Tháng/ Month	Lượng NK/ Volume (Mt)	So cùng kỳ 2023 (%)	Kim ngạch NK/ Turnover (USD)	So cùng kỳ (%)	Giá NK BQ/ Price (USD)	So cùng kỳ (%)
1	91,601.20	-14.58%	97,712,359.37	-24.27%	1,066.71	-11.35%
2	130,516.42	-28.50%	162,821,296.62	-33.09%	1,247.52	-6.43%
3	411,895.45	32.17%	511,043,744.34	23.04%	1,240.71	-6.91%
4	282,935.89	26.35%	349,555,627.36	19.49%	1,235.46	-5.43%
5	249,852.05	-8.79%	284,833,948.50	-14.67%	1,140.01	-6.44%
6	274,744.72	-19.29%	307,547,026.08	-18.94%	1,119.39	0.43%
7	298,616.58	-19.70%	348,145,807.33	-12.74%	1,165.86	8.67%
8	212,481.76	-42.15%	279,115,617.24	-24.65%	1,313.60	30.24%

9	188,782.31	-23.18%	259,894,715.12	7.42%	1,376.69	39.83%
10	158,195.66	-18.30%	233,946,877.83	21.36%	1,478.85	48.55%
11	85,630.65	-40.22%	132,714,483.05	-8.53%	1,549.85	53.00%
12	105,793.52	-5.70%	181,934,207.83	51.92%	1,719.71	61.11%
T. cộng	2,491,046.19	-13.31%	3,149,265,710.69	-3.47%	1,304.53	14.68%
<i>K. hoạch năm (*)</i>	<i>2,000,000.00</i>	<i>-30.40%</i>	<i>2,200,000,000.00</i>	<i>-32.57%</i>	<i>1,100.00</i>	<i>-3.30%</i>
So với K. hoạch	đạt 124.55% so với kế hoạch năm		143.15%		118.59%	

(*) Đề xuất Kế hoạch SX KD năm 2024 của VINACAS.

1.2. Điều nhân (vỏ lụa, nhân trắng) NK / Imported raw cashew kernel in testa (borma cashews), white kernels (HS code: 08013100, 08013200)

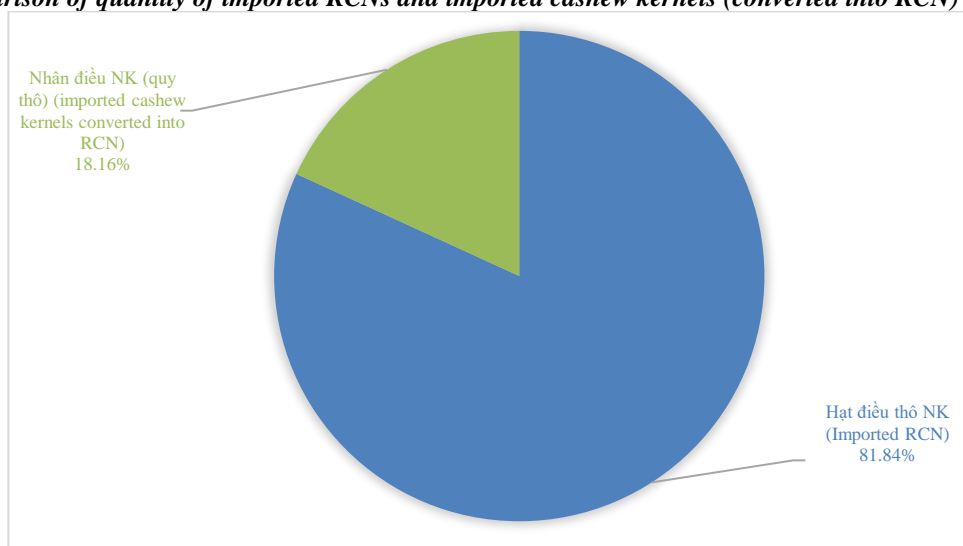


Tháng/ Month	Lượng NK/ Volume (Mt)	So cùng kỳ 2023 (%)	Kim ngạch NK/ Turnover (USD)	So cùng kỳ (%)	Giá NK BQ/ Price (USD)	So cùng kỳ (%)
1	8,709.75	101.59%	47,302,356.23	95.00%	5,430.97	-3.27%
2	4,100.07	-29.77%	20,687,087.23	-35.71%	5,045.55	-8.46%
3	9,143.15	-0.06%	51,256,783.26	-1.87%	5,606.03	-1.82%
4	12,330.23	32.41%	69,200,688.41	28.43%	5,612.28	-3.01%
5	15,852.95	57.18%	88,751,633.88	50.39%	5,598.43	-4.32%
6	14,090.72	48.20%	85,236,036.00	54.97%	6,049.09	4.57%

7	14,972.13	55.33%	92,772,151.61	75.49%	6,196.32	12.98%
8	13,177.35	14.97%	87,741,213.24	41.40%	6,658.49	22.99%
9	9,471.13	-3.31%	62,204,482.72	21.29%	6,567.80	25.45%
10	12,036.09	13.13%	78,334,211.72	33.95%	6,508.28	18.40%
11	11,273.05	11.72%	75,273,890.30	38.31%	6,677.33	23.80%
12	6,464.26	-29.68%	38,961,754.66	-22.82%	6,027.25	9.76%
T.cộng	131,620.88	20.72%	797,722,289.26	31.60%	5,998.15	7.79%

(*) VP VINACAS chính thức tổng hợp số liệu nhập khẩu điều nhân (vỏ lụa, nhân trắng) từ tháng 1/2020.

*** So sánh sản lượng điều thô và điều nhân (quy thô) nhập khẩu năm 2024**
Comparison of quantity of imported RCNs and imported cashew kernels (converted into RCN) in 2024.



2. Thị trường nhập khẩu điều thô
Import market of RCNs.

2.1. Bờ Biển Ngà (Cote d'Ivoire)

Tháng/ Month	Lượng NK/ Volume (Mt)	Kim ngạch NK/ Turnover (USD)	So với cùng kỳ 2023		Xếp hạng thị trường/ Rankings	Ghi chú
			Lượng NK (%)	Kim ngạch NK (%)		
1	20,444.45	18,852,559.94	-18.83%	-27.26%	3	
2	8,162.73	7,640,990.98	-35.36%	-44.19%	3	
3	6,208.56	5,325,763.93	-34.48%	-48.72%	5	
4	4,284.41	4,025,700.84	-66.14%	-71.88%	5	
5	83,922.33	91,053,599.97	-20.01%	-28.47%	1	
6	94,265.76	105,112,680.30	-17.68%	-21.04%	1	
7	118,711.26	136,263,667.42	-24.20%	-21.59%	1	
8	68,782.19	88,282,727.57	-62.41%	-52.55%	1	
9	90,055.54	119,839,162.20	-29.90%	-3.59%	1	

10	69,605.40	98,044,282.20	-21.50%	14.15%	1
11	31,680.62	45,264,913.56	-53.94%	-33.94%	1
12	24,425.86	35,970,240.94	-52.79%	-30.55%	2
T.cộng	620,549.13	755,676,289.85	-35.13%	-25.56%	

2.2. Căm-pu-chia (Cambodia)

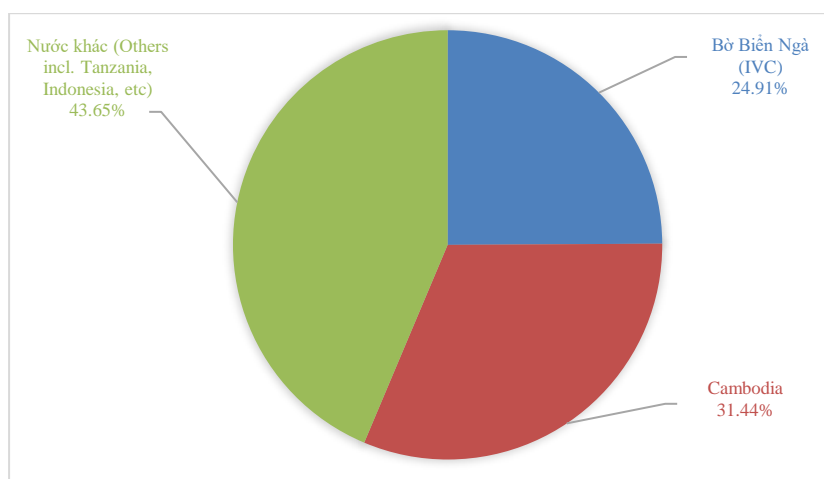
Tháng/ Month	Lượng NK/ Volume (Mt)	Kim ngạch NK/ Turnover (USD)	So với cùng kỳ 2023		Xếp hạng thị trường	Ghi chú
			Lượng NK (%)	Kim ngạch NK (%)		
1	3,120.47	4,170,564.00	50.02%	20.91%	7	
2	63,799.05	86,955,342.10	-22.42%	-28.41%	1	
3	357,666.76	452,431,004.09	53.47%	41.23%	1	
4	233,248.89	295,238,854.62	40.71%	32.98%	1	
5	62,879.46	82,694,353.58	-2.50%	-2.54%	2	
6	23,557.95	34,947,399.84	-12.72%	5.90%	4	
7	7,404.22	11,095,130.75	-55.00%	-44.27%	7	
8	10,398.20	15,762,870.00	-36.66%	-21.33%	7	
9	11,564.45	18,474,050.00	102.54%	152.60%	5	
10	6,328.20	10,524,320.00	259.58%	346.43%	6	
11	2,977.00	4,900,400.00	48.85%	81.46%	8	
12	290.12	519,216.00	-71.40%	-64.25%	12	
T.cộng	783,234.78	1,017,713,504.99	26.74%	21.32%		

Ghi chú: Đối với nguyên liệu hạt điều thô nhập khẩu xuất xứ từ Căm-pu-chia: (1) Lô hàng có độ ẩm từ 10-15%, định mức tiêu hao nguyên liệu hạt điều thô cho nhân điều xuất khẩu bình quân là 5,0-5,3 kg điều thô/ 01 kg điều nhân XK. (2) Lô hàng có độ ẩm cao từ 16-30% (hạt tươi), định mức tiêu hao nguyên liệu hạt điều thô cho nhân điều xuất khẩu là 6,5 kg điều thô/ 01 kg điều nhân XK. (Công văn số 103/2015/CV-HHD ngày 16/7/2015 của Hiệp hội Điều Việt Nam v/v định mức đối với nguyên liệu điều thô nhập khẩu niên vụ 2014 - 2015).

2.3. Thị trường khác (Other markets)

Tháng/ Month	Lượng NK/ Volume (Mt)	Kim ngạch NK/ Turnover (USD)	So cùng kỳ 2023		Xếp hạng thị trường	Ghi chú
			Lượng NK (%)	Kim ngạch NK (%)		
1	68,036.28	74,689,235.43	-14.92%	-25.06%	N/A	
2	58,554.63	68,224,963.54	-33.21%	-36.95%	N/A	
3	48,020.13	53,286,976.32	-30.52%	-37.04%	N/A	
4	45,402.58	50,291,071.90	-0.24%	-10.53%	N/A	
5	103,050.26	111,085,994.94	-1.42%	-8.69%	N/A	
6	156,921.01	167,486,945.94	-21.11%	-21.47%	N/A	

7	172,501.10	200,787,009.17	-13.23%	-2.19%	N/A
8	133,301.36	175,070,019.68	-20.60%	6.54%	N/A
9	87,162.32	121,581,502.92	-21.87%	10.20%	N/A
10	82,262.05	125,378,275.63	-20.30%	19.95%	N/A
11	50,973.03	82,549,169.49	-29.64%	11.74%	N/A
12	81,077.54	145,444,750.89	36.41%	118.70%	N/A
T.cộng	1,087,262.28	1,375,875,915.86	-16.30%	-2.32%	N/A

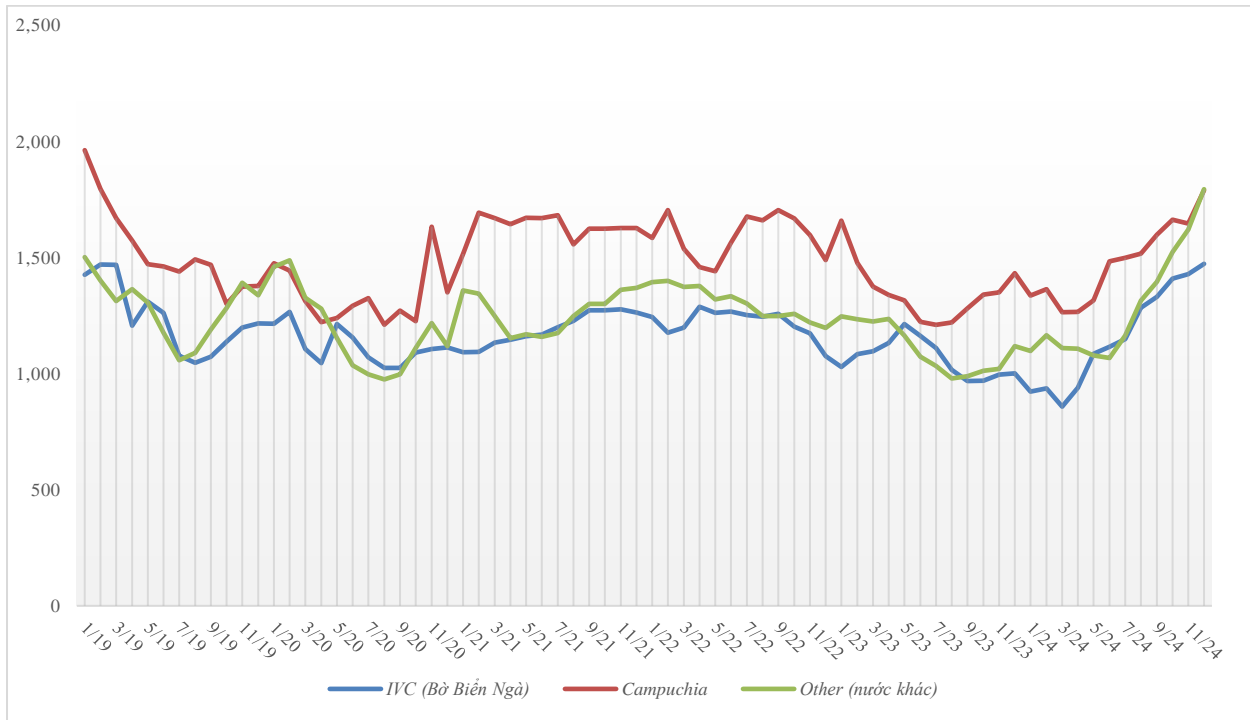


* So sánh thị trường nhập khẩu điều thô lớn nhất của Việt Nam năm 2024
Comparison of Vietnam's leading import markets of RCNs in 2024.

3. Giá nhập khẩu bình quân của các thị trường (Average import price).

Tháng/ Month	Bờ Biển Ngà/ IVC		Cambodia		Các nước khác/ Others	
	Giá NK (USD)	So cùng kỳ 2023 (%)	Giá NK (USD)	So cùng kỳ (%)	Giá NK (USD)	So cùng kỳ (%)
1	922.14	-10.38%	1,336.52	-19.40%	1,097.79	-11.92%
2	936.08	-13.67%	1,362.96	-7.72%	1,165.15	-5.60%
3	857.81	-21.73%	1,264.95	-7.97%	1,109.68	-9.39%
4	939.62	-16.96%	1,265.77	-5.49%	1,107.67	-10.31%
5	1,084.97	-10.58%	1,315.13	-0.04%	1,077.98	-7.37%
6	1,115.07	-4.09%	1,483.47	21.34%	1,067.33	-0.47%
7	1,147.86	3.45%	1,498.49	23.84%	1,163.98	12.72%
8	1,283.51	26.22%	1,515.92	24.20%	1,313.34	34.18%
9	1,330.73	37.54%	1,597.49	24.72%	1,394.89	41.04%
10	1,408.57	45.41%	1,663.08	24.15%	1,524.13	50.49%
11	1,428.79	43.44%	1,646.09	21.91%	1,619.47	58.81%

12	1,472.63	47.10%	1,789.66	24.98%	1,793.90	60.33%
Tr. bình:	1,217.75	14.37%	1,299.37	-3.87%	1,265.45	13.93%



*** So sánh giá nhập khẩu điều thô bình quân từ các thị trường năm 2024**
Comparison of average import price of RCNs from major markets in 2024.

4. Xếp hạng thị trường (Import market rankings)

Tháng/ Month	SL thị trường/ Numbers	Số lượng NK/ Volume (Mts.)		Top 10 thị trường NK lớn nhất/ Top 10 largest import markets
		Max	Min	
1	12	20,626.96	321.05	Guinea Bissau, Tanzania, IVC, Nigeria, Indonesia, Ghana, Cambodia, Benin, Senegal, Guinea Conakry
2	13	63,799.05	325.585	Cambodia, Tanzania, IVC, Mozambique, Guinea Bissau, Indonesia, Nigeria, Guinea (Conakry), Benin, Ghana
3	17	357,666.76	16.88	Cambodia, Mozambique, Tanzania, Guinea Bissau, IVC, Indonesia, Ghana, Guinea (Conakry), Laos, Nigeria
4	17	233,248.89	0.001	Cambodia, Ghana, Mozambique, Tanzania, IVC, Guinea Bissau, Nigeria, Thailand, Laos, Gambia
5	15	83,922.33	25.54	IVC, Cambodia, Ghana, Nigeria, Burkina Faso, Togo, Thailand, Tanzania, Guinea Conakry, Mozambique
6	14	94,265.76	17.00	IVC, Nigeria, Ghana, Cambodia, Togo, Guinea (Conakry), Burkina Faso, Tanzania, Indonesia, Mozambique
7	15	118,711.26	74.070	IVC, Ghana, Nigeria, Burkina Faso, Togo, Guinea Conakry, Cambodia, Guinea Bissau, Thailand, Mozambique
8	13	68,782.19	76.85	IVC, Nigeria, Ghana, Guinea Conakry, Burkina Faso, Togo, Cambodia, Guinea Bissau, Senegal, Gambia
9	13	90,055.54	49.26	IVC, Nigeria, Ghana, Guinea Bissau, Cambodia, Guinea Conakry, Burkina Faso, Senegal, Togo, Mali

10	16	69,605.40	0.008	IVC, Guinea Bissau, Ghana, Guinea (Conakry), Nigeria, Cambodia, Burkina Faso, Indonesia, Togo, Senegal
11	16	31,680.62	75.00	IVC, Guinea Bissau, Indonesia, Nigeria, Guinea (Conakry), Tanzania, Ghana, Cambodia, Burkina Faso, Senegal
12	14	47,173.35	16.05	Tanzania, IVC, Indonesia, Guinea Bissau, Nigeria, Guinea Conakry, Ghana, Senegal, Togo, Gambia
Tr. bình năm		106,628.18	83.11	

(*)[Unknown] Điều thô NK không ghi rõ nguồn gốc, xuất xứ,...

5. Doanh nghiệp tham gia nhập khẩu điều thô (Top RCN importers)

Tháng/ Month	Số lượng DN NK/ Numbers	Số lượng NK/ Volume (Mts.)		Top10 DN NK lớn nhất/ Top 10 largest importers
		Max	Min	
1	131	6,386.83	0.31	Intersnack Cashew VN, Hoàng Sơn 1, Long Sơn JSC., NS Hoàng Nam, Minh Loan, Prosi Thăng Long, Hoàng Khoa, Richcom, Nga Phước, SVC International
2	127	6,900.00	27.000	Thắng Huỳnh Tây Ninh, Quỳnh Trung, C. Steinweg VN, NS Quốc Thắng, XNK Cường Oanh, Hoàng Sơn 1, NS Đức Tươi Tây Ninh, XNK Đông Hà, Intersnack Cashew VN, XNK Cường Đình Quyết
3	171	41,996.29	16.88	NS Quỳnh Trung, Phú Long, Hoàng Sơn 1, XNK Hoàng Diệu, Hà Hương Lộc Phát, Lộc Thiên Phú, Cường Oanh, NS Quốc Thắng, Thanh Ngân, Thái Sang
4	171	20,600.00	0.001	NS Quốc Thắng, NS Quỳnh Trung, Lộc Thiên Phú, Đầu tư Phú Long, Phương Thư Gia Lai, Hoàng Sơn 1, XNK Ty-Oanh, Hà Hương Lộc Phát, XNK Hoàng Diệu, NS Quốc Tế
5	194	12,903.71	20.00	NS Minh Loan, Hoàng Sơn 1, Liên Việt Trading, NS Quốc Thắng, Phương Thư Gia Lai, Đại Lộc Phát, Hoàng Thiên, Ngọc Châu, Hoàng Khoa, Bách Lạc
6	190	11,483.25	0.001	Kiều Loan, NS Hoàng Nam, Hoàng Sơn 1, NS Minh Loan, C.Steinweg VN, Hoàng Khoa, Lộc Việt Cường, Cao Phát, Long Sơn, Richcom
7	171	20,191.45	17.49	Kiều Loan, C. Steinweg VN, Hoàng Sơn 1, NS Minh Loan, NS Hoàng Nam, Hoàng Thiên, Richcom, Đại Lộc Phát, Long Sơn JSC., Ngọc Khang
8	161	10,936.02	24.08	NS Minh Loan, Kiêu Loan, Đại Lộc Phát, Long Sơn JSC., Lộc Việt Cường, Duy Linh, Phúc Vinh, NS Đa Kao, TM Phước Long, C. Steinweg VN
9	163	10,562.94	16.56	NN Việt Phi, Kiêu Loan, TM Phước Long, NS Minh Loan, C. Steinweg VN, Phúc Vinh, Katoen Natie VN, Đa Kao, Ngọc Châu, Olam Quy Nhơn
10	135	21,287.18	0.008	Long Sơn JSC., Katoen Natie VN, Cao Phát, Phúc Vinh, Lộc Việt Cường, Kiêu Loan, C.Steinweg VN, Thiên Kỳ BP, Hoàng Long Phát, Điều và Macadamia tốt nhất
11	115	4,946.60	7.00	Intersnack Cashew VN, NS Minh Loan, Bách Lạc, Cao Phát, Trung Nam Trading, Nga Phước, Thiên Kỳ BP, NN Việt Phi, XNK Lộc Việt Cường, Long Sơn JSC.
12	129	9,299.91	15.20	Hoàng Sơn 1, Intersnack Cashew VN, Bách Lạc, NN Việt Phi, Lộc Việt Cường, NS Minh Loan, Cao Phát, Richcom, Phương Duy, Trụ Lành
Tr. bình năm		14,791.18	12.04	

6. Doanh nghiệp tham gia xuất khẩu điều thô (Top RCN exporters)

-- Đang cập nhật (to be advised) --

Văn phòng VINACAS



PHU LUC 1
THỊ TRƯỜNG ĐIỀU THÔ NHẬP KHẨU
VIETNAM'S RCN IMPORT MARKETS
THÁNG 12/ DECEMBER 2024

TT/ S/n	NƯỚC XUẤT KHẨU/ IMPORT ORIGINS	LƯỢNG/ VOLUME (Mts.)	TRỊ GIÁ/ VALUE (USD)	THỊ PHẦN/ SHARE (%)
***	Tổng cộng (World Total)	105,793.52	181,934,207.83	100.00%
1	Tanzania (United Rep.)	47,173.35	88,815,612.24	44.59%
2	Cote d'Ivoire (Ivory Coast)	24,425.86	35,970,240.94	23.09%
3	Indonesia	15,833.89	28,046,273.03	14.97%
4	Guinea-Bissau	8,348.77	15,039,747.60	7.89%
5	Nigeria	3,048.18	4,416,207.57	2.88%
6	Guinea (Conakry)	2,381.30	3,269,092.68	2.25%
7	Ghana	1,795.57	1,802,848.34	1.70%
8	Senegal	1,056.85	1,802,847.87	1.00%
9	Togo	591.57	875,307.57	0.56%
10	Gambia	444.18	800,829.77	0.42%
11	Mali	337.14	488,853.00	0.32%
12	Cambodia	290.12	519,216.00	0.27%
13	Sierra Leone	50.69	69,957.72	0.05%
14	Madagascar	16.05	17,173.50	0.02%
	---End of list---			

(*)[Unknown] Điều thô NK không ghi rõ nguồn gốc, xuất xứ, ...



PHU LUC 2
DOANH NGHIỆP XUẤT - NHẬP KHẨU ĐIỀU THÔ & NHÂN HÀNG ĐÀU
LEADING RCN & BORMA CASHEW IMPORTERS AND EXPORTERS
THÁNG 12/ DECEMBER 2024

Đang cập nhật, ...

Ghi chú: Quý vị có nhu cầu thông tin chi tiết về thị trường, DN XK, DN NK, vui lòng liên hệ với VP VINACAS và Hội đồng Thông tin VINACAS. Thông tin trong báo cáo này do VP VINACAS và Hội đồng Thông tin VINACAS tập hợp từ nguồn số liệu của HQVN, LƯU HÀNH NỘI BỘ, dành riêng cho Hội viên (và đối tác truyền thông) của VINACAS. VINACAS không chịu trách nhiệm với kết quả SX KD của DN khi tham khảo báo cáo này. Đề nghị không in sao, phổ biến. Mọi thắc mắc Quý vị vui lòng liên hệ Văn phòng VINACAS và Hội đồng Thông tin VINACAS theo số điện thoại: 0907 681 455; 0917 888 148. Email: info@vinacasvn.org.