



BỘ NÔNG NGHIỆP VÀ PHÁT TRIỂN NÔNG THÔN
BAN CHỈ ĐẠO CHẤT LƯỢNG, AN TOÀN THỰC PHẨM
VÀ PHÁT TRIỂN THỊ TRƯỜNG

BẢN TIN SẢN XUẤT VÀ TIÊU THỤ NÔNG SẢN TRONG NƯỚC

Tháng
01/2025



024-373-41-635



thongke@mard.gov.vn



BỘ NÔNG NGHIỆP VÀ PHÁT TRIỂN NÔNG THÔN
BAN CHỈ ĐẠO CHẤT LƯỢNG, AN TOÀN THỰC PHẨM
VÀ PHÁT TRIỂN THỊ TRƯỜNG

THƯ NGỎ

Kính gửi: Quý cơ quan và quý độc giả

Nhằm đẩy mạnh công tác đảm bảo chất lượng, an toàn thực phẩm và phát triển thị trường nông sản, Bộ Nông nghiệp và Phát triển nông thôn đã ban hành Quyết định số 4510/QĐ-BNN-TCCB ngày 30/10/2023 thành lập Ban chỉ đạo chất lượng, an toàn thực phẩm và phát triển thị trường trực thuộc Bộ Nông nghiệp và Phát triển nông thôn, trên cơ sở hợp nhất Ban chỉ đạo chất lượng, an toàn thực phẩm nông lâm thủy sản trong lĩnh vực nông nghiệp và Ban chỉ đạo phát triển thị trường nông sản, với nhiệm vụ chính là định hướng cơ chế, chính sách trong lĩnh vực đảm bảo chất lượng, an toàn thực phẩm và phát triển thị trường nông sản. Để cung cấp kịp thời các thông tin về tình hình sản xuất, biến động thị trường tiêu thụ nông sản trong nước, Ban chỉ đạo chất lượng, an toàn thực phẩm và phát triển thị trường trân trọng gửi tới Quý cơ quan, độc giả Bản tin Sản xuất và tiêu thụ nông sản trong nước được phát hành hàng tháng.

Chúng tôi rất mong nhận được sự đóng góp ý kiến của Quý cơ quan, quý độc giả để các Bản tin được hoàn thiện, góp phần hỗ trợ tích cực cho công tác chỉ đạo điều hành của Bộ, các địa phương, hoạt động sản xuất kinh doanh của doanh nghiệp, hợp tác xã và người dân.

Ý kiến đóng góp xin gửi về:

Cơ quan đầu mối xây dựng Bản tin Sản xuất và tiêu thụ nông sản trong nước:
Trung tâm Chuyển đổi số và Thống kê nông nghiệp (Địa chỉ: số 2 Ngọc Hà, Ba Đình, Hà Nội;
Email: thongke@mard.gov.vn. Điện thoại: 024-37341635).

Trân trọng!



Ước diện tích, sản lượng lúa tính đến tháng 01 năm 2025

DT Gieo cấy



2,52 ↑ + 5,6%
triệu ha

DT thu hoạch



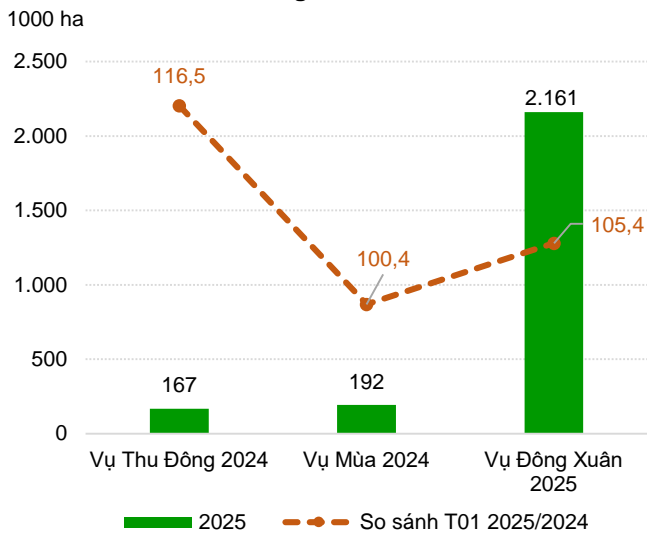
0,48 ↑ + 34,2%
triệu ha

Sản lượng

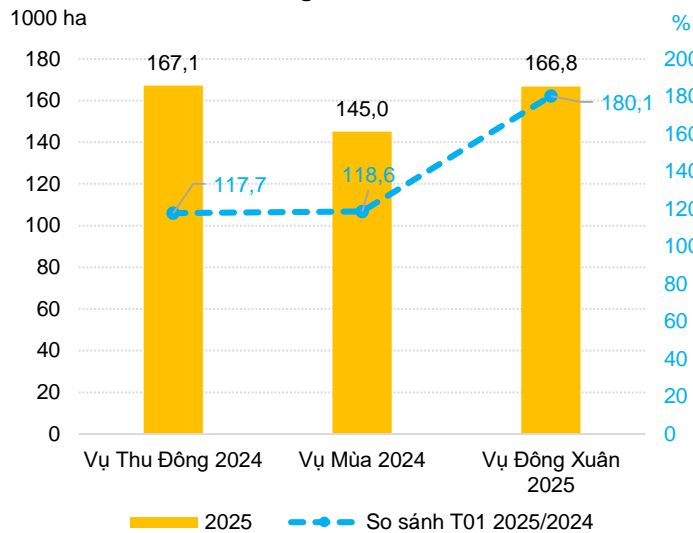


2,7 ↑ + 41,6%
triệu tấn

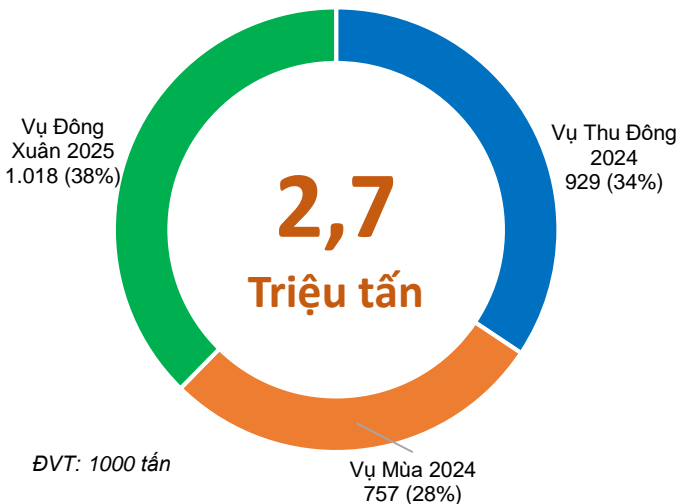
Diện tích gieo trồng lúa cả nước phân theo vụ tháng 01 năm 2025



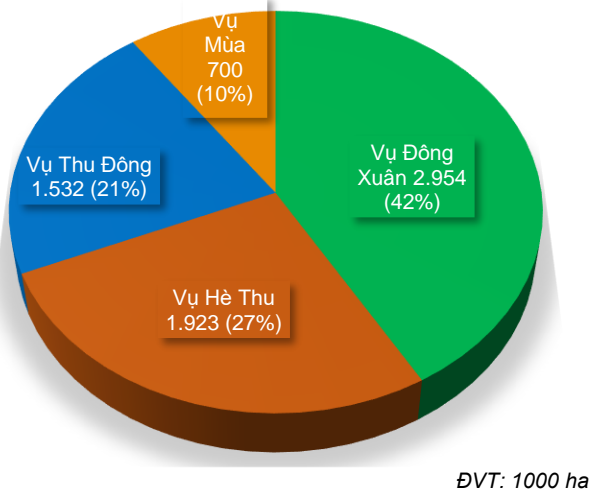
Diện tích thu hoạch lúa cả nước phân theo vụ tháng 01 năm 2025



Cơ cấu sản lượng thu hoạch lúa cả nước phân theo vụ tháng 01 năm 2025

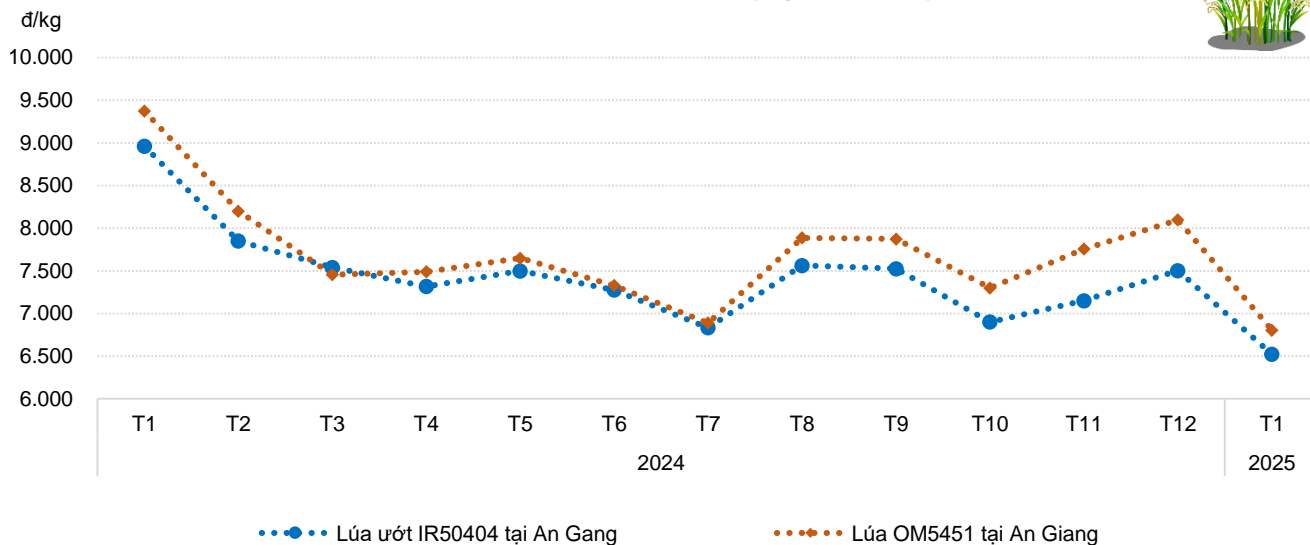


Dự kiến diện tích gieo trồng và cơ cấu lúa cả nước phân theo vụ năm 2025



GIÁ LÚA

Giá thu mua lúa bình quân theo tháng tại An Giang 2024-2025



Tháng 01 năm 2025, giá thu mua lúa tại các tỉnh ĐBSCL giao dịch chậm, nông dân chào bán lúa cắt trước Tết nhưng ít người mua, giá một số loại lúa giảm so với tháng trước. Cụ thể: tại An Giang giá thu mua lúa IR50404 ứot bình quân ở mức 6.521 đồng/kg, giảm 982 đồng/kg; lúa OM5451 tươi 6.805 đồng/kg, giảm 1.292 đồng/kg. Nguyên nhân giá lúa giảm là do nguồn cung lúa gạo toàn cầu dồi dào, đặc biệt từ các đối thủ lớn như Ấn Độ và Thái Lan.



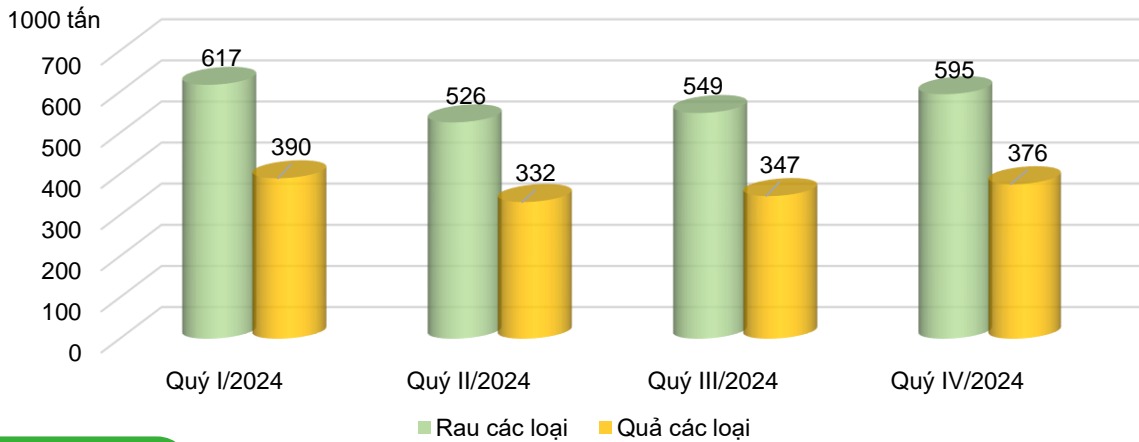
SẢN LƯỢNG RAU CÁC LOẠI
tháng 01 năm 2025

1.324 nghìn tấn

2025

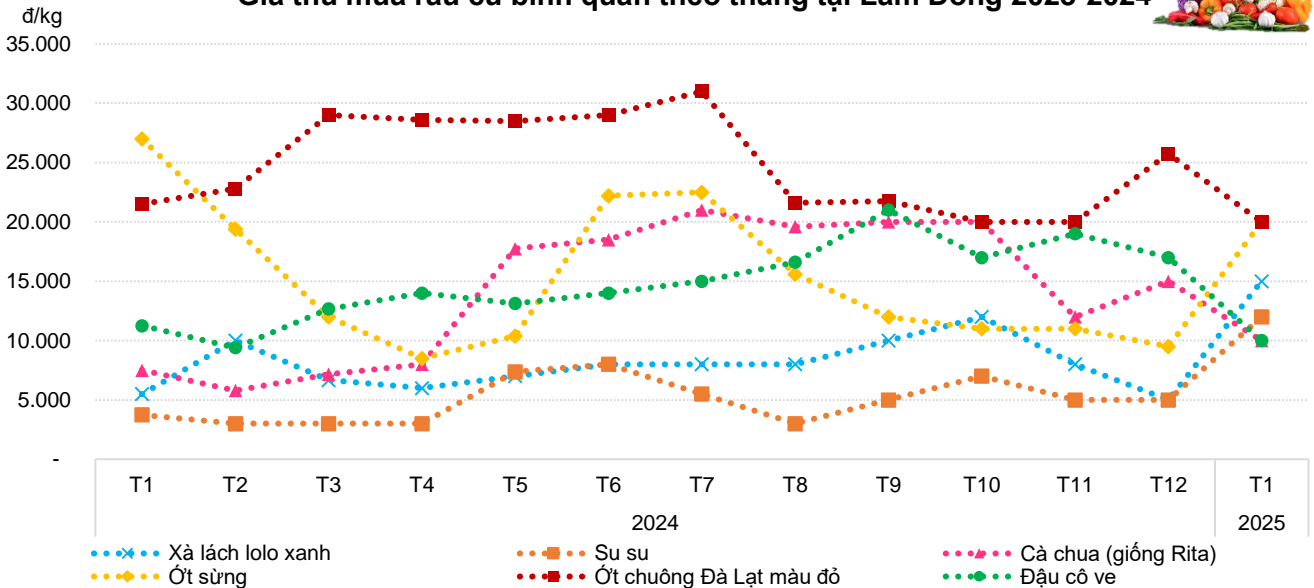
1.350 nghìn tấn ↑ +2%Dự kiến sản lượng rau các loại
năm 202519.648 nghìn tấn ↑ +1.4%

Dự kiến nhu cầu tiêu thụ rau, quả năm 2024



GIÁ RAU CỦ

Giá thu mua rau củ bình quân theo tháng tại Lâm Đồng 2023-2024



Tháng 01 năm 2025, do thị trường tiêu thụ giảm nên giá trung bình một số sản phẩm rau, củ, quả giảm so với tháng 12/2024, cụ thể: Cà chua giống Rita 10.000 đồng/kg, giảm 5.000 đồng/kg; ớt chuông Đà Lạt 20.000 đồng/kg, giảm 5.750; đậu cô ve 10.000 đồng/kg, giảm 7.000 đồng/kg. Một số mặt hàng nông sản khác có giá tăng, do thị trường tiêu thụ mạnh, cụ thể: Xà lách lolo xanh 15.000 đồng/kg, tăng 10.000 đồng/kg; su su 12.000 đồng/kg, tăng 7.000 đồng/kg.

Ước sản lượng thu hoạch cam tháng 01 năm 2025

Cam



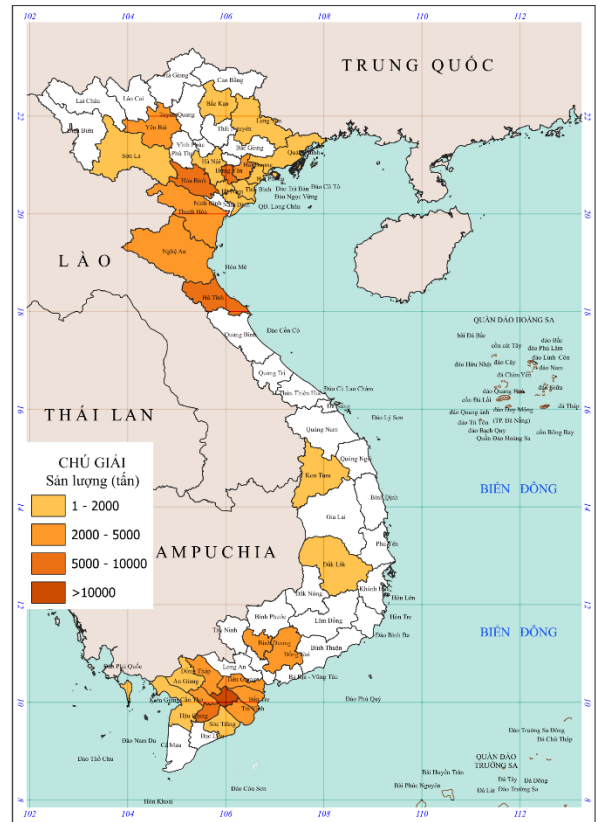
Tháng 01/2025

Nghìn tấn

134,0

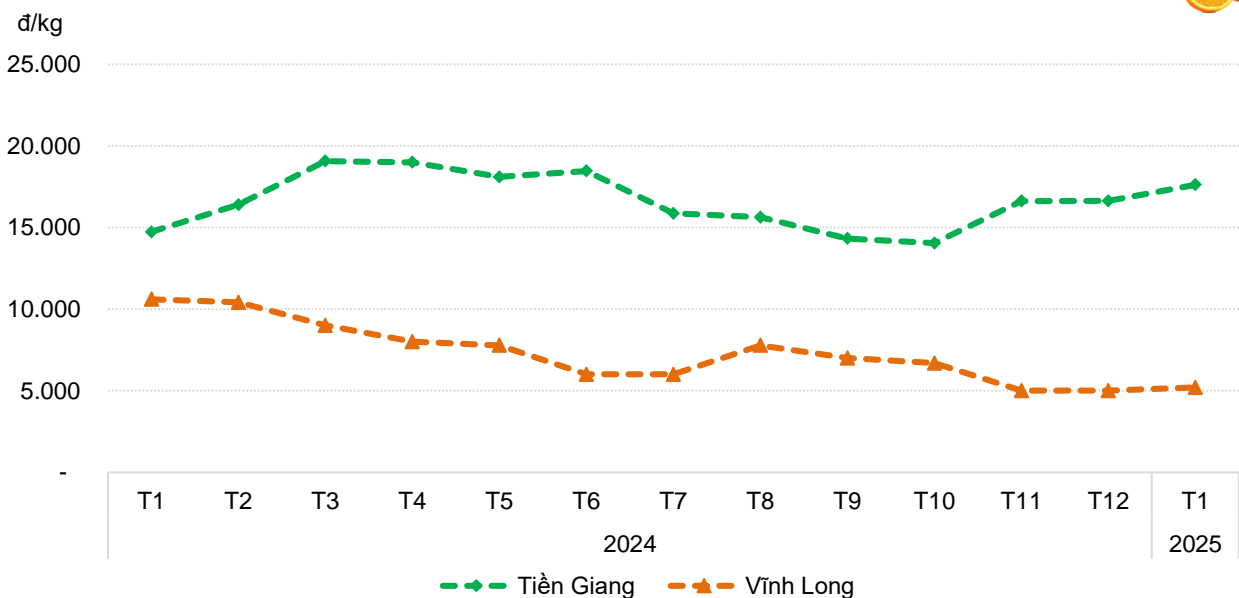
Tỉnh	Tháng 01 năm 2025 (nghìn tấn)
Vĩnh Long	48,9
Hà Tĩnh	9,5
Hậu Giang	7,8
Hòa Bình	7,1
Hưng Yên	6,5
Thanh Hóa	5,0
Tiền Giang	4,6
Trà Vinh	4,6
Bình Dương	4,6
Nghệ An	4,2
Các tỉnh khác	31,3

Bản đồ ước sản lượng cam thu hoạch tháng 01 năm 2025



GIÁ CAM

Giá thu mua cam bình quân theo tháng tại một số tỉnh 2024-2025



Tháng 01 năm 2025, giá thu mua cam bình quân tăng do nhu cầu tiêu thụ tăng vào những ngày cuối năm âm lịch. Cụ thể: Tại Tiền Giang giá thu mua cam bình quân ở mức 17.625 đồng/kg, tăng 989 đồng/kg; Vĩnh Long 5.200 đồng/kg, tăng 200 đồng/kg.

Ước sản lượng thu hoạch thanh long tháng 01 năm 2025

Thanh long



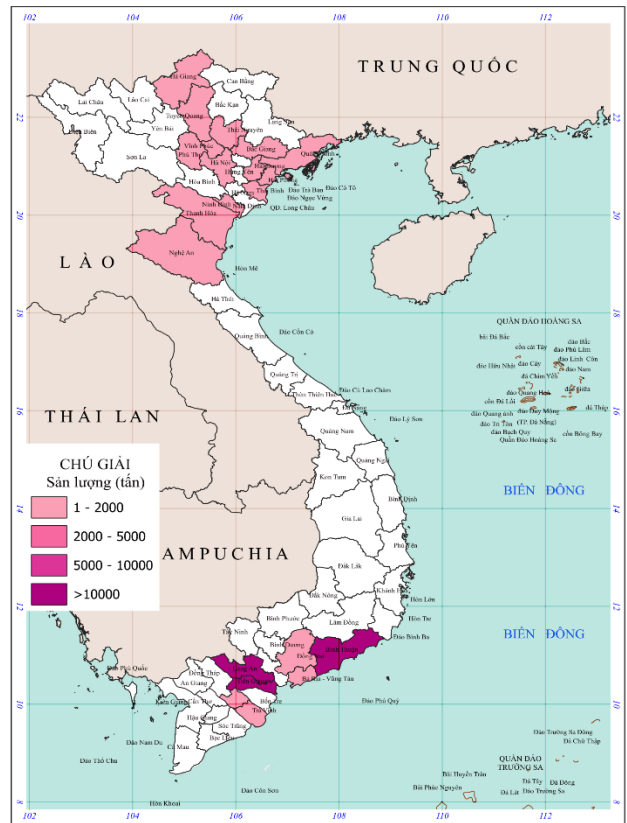
Tháng 01/2025

Nghìn tấn

116,7

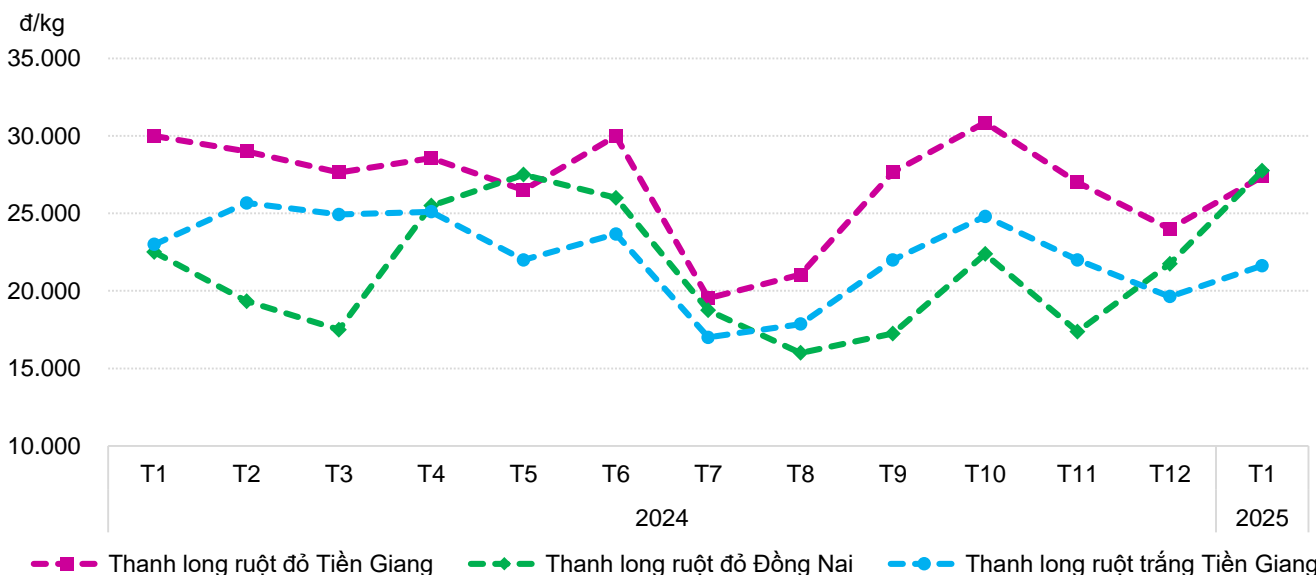
Tỉnh	Tháng 01 năm 2025 (nghìn tấn)
Bình Thuận	70,0
Tiền Giang	22,0
Long An	15,0
Thanh Hóa	1,4
Bà Rịa - Vũng Tàu	1,2
Trà Vinh	1,0
Đồng Nai	0,8
Quảng Ninh	0,6
Hải Dương	0,6
Thái Nguyên	0,6
Các tỉnh khác	3,5

Bản đồ ước sản lượng thanh long thu hoạch tháng 01 năm 2025



GIÁ THANH LONG

Giá thu mua thanh long bình quân theo tháng tại một số tỉnh 2024-2025



Tháng 01 năm 2025, giá thu mua thanh long tăng so với tháng trước do nhu cầu tiêu thụ tăng mạnh phục vụ cho dịp lễ Tết. Cụ thể: Tại Đồng Nai giá thu mua thanh long ruột đỏ bình quân ở mức 27.750 đồng/kg, tăng 6.000 đồng/kg. Tại Tiền Giang giá thu mua thanh long ruột đỏ ở mức 27.375 đồng/kg, tăng 3.375 đồng/kg; giá thanh long ruột trắng 21.625 đồng/kg, tăng 2.810 đồng/kg.

Ước sản lượng thu hoạch xoài tháng 01 năm 2025

Xoài



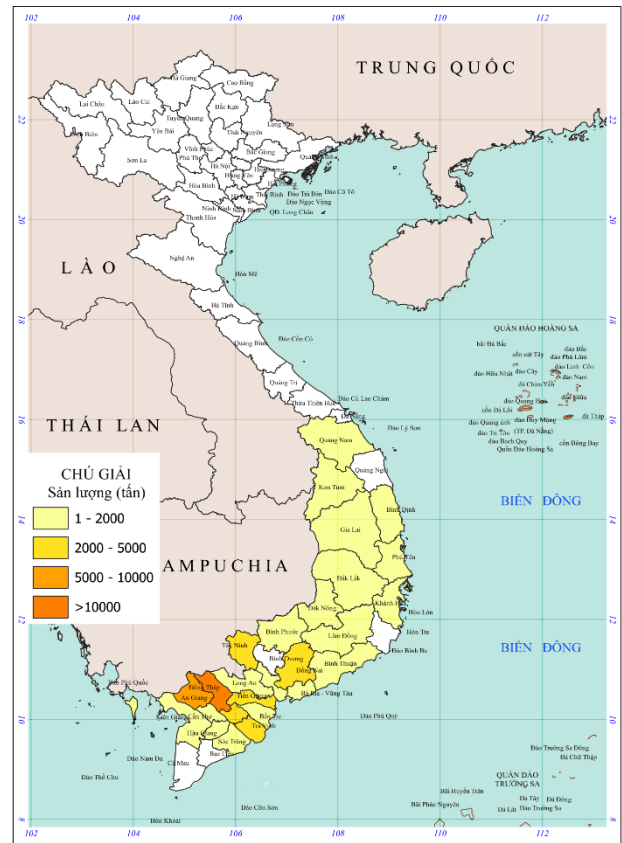
Tháng 01/2025

Nghìn tấn

65,9

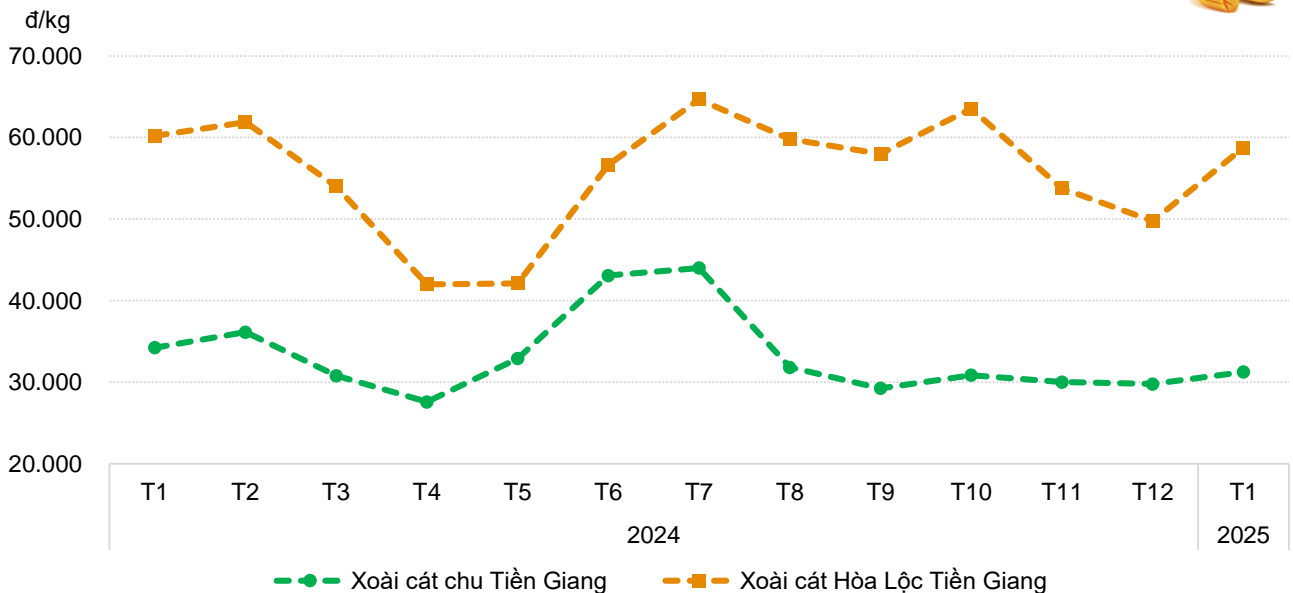
Tỉnh	Tháng 01 năm 2025 (nghìn tấn)
Đồng Tháp	19,0
An Giang	7,0
Đồng Nai	5,0
Tiền Giang	4,8
Vĩnh Long	4,0
Trà Vinh	3,1
Tây Ninh	2,8
Bến Tre	1,9
Cần Thơ	1,8
Đắk Nông	1,7
Các tỉnh khác	14,8

Bản đồ ước sản lượng xoài thu hoạch tháng 01 năm 2025



GIÁ XOÀI

Giá thu mua xoài bình quân theo tháng tại Tiền Giang 2024-2025



Tháng 01 năm 2025, giá xoài tại Tiền Giang tăng so với tháng trước do nhu cầu tiêu thụ tăng mạnh vào những ngày cận Tết. Cụ thể: giá thu mua xoài cát hòa lộc bình quân ở mức 58.750 đồng/kg, tăng 5.524 đồng/kg; giá bình quân xoài cát chu ở mức 31.250 đồng/kg, tăng 1.477 đồng/kg.

Ước sản lượng thu hoạch hạt tiêu tháng 01 năm 2025

Hạt tiêu



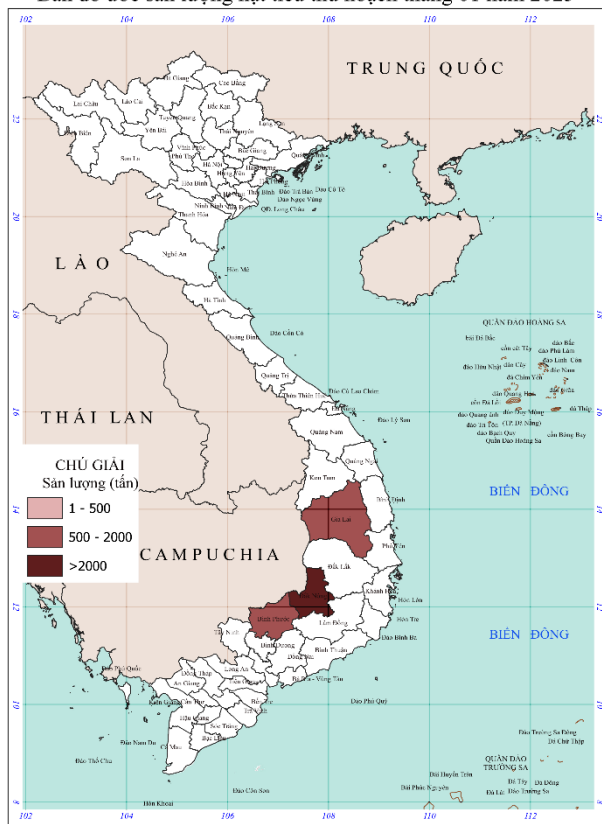
Tháng 01/2025

Ngìn tấn

8,0

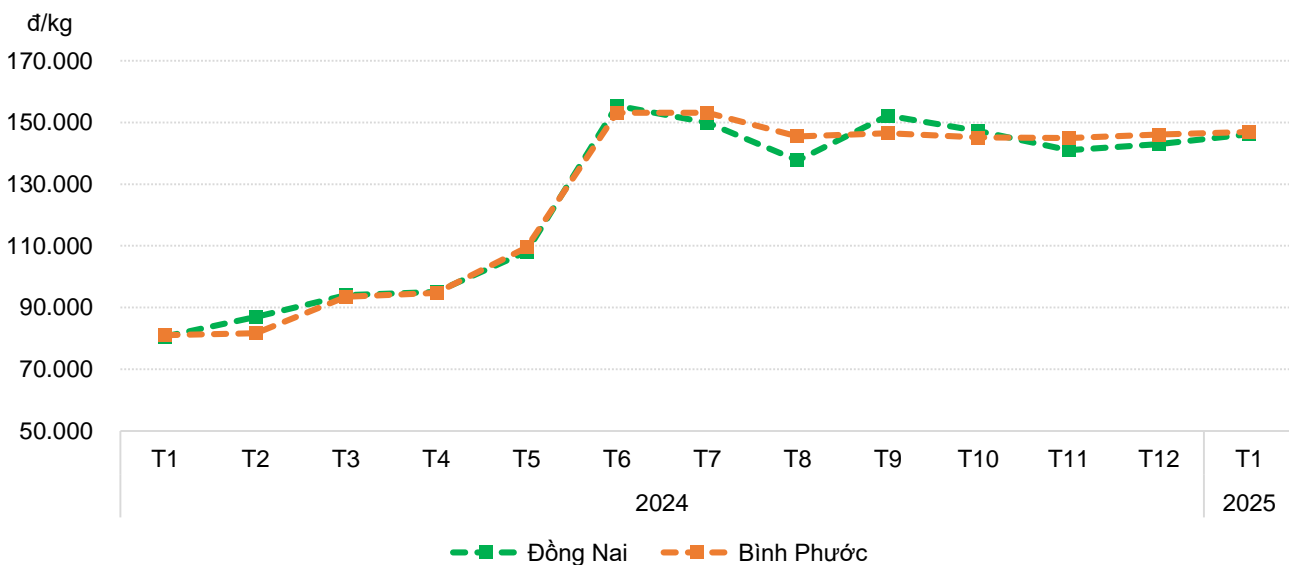
Tỉnh	Tháng 01 năm 2025 (ngìn tấn)
Đắk Nông	4,0
Gia Lai	2,0
Bình Phước	2,0

Bản đồ ước sản lượng hạt tiêu thu hoạch tháng 01 năm 2025



GIÁ TIÊU

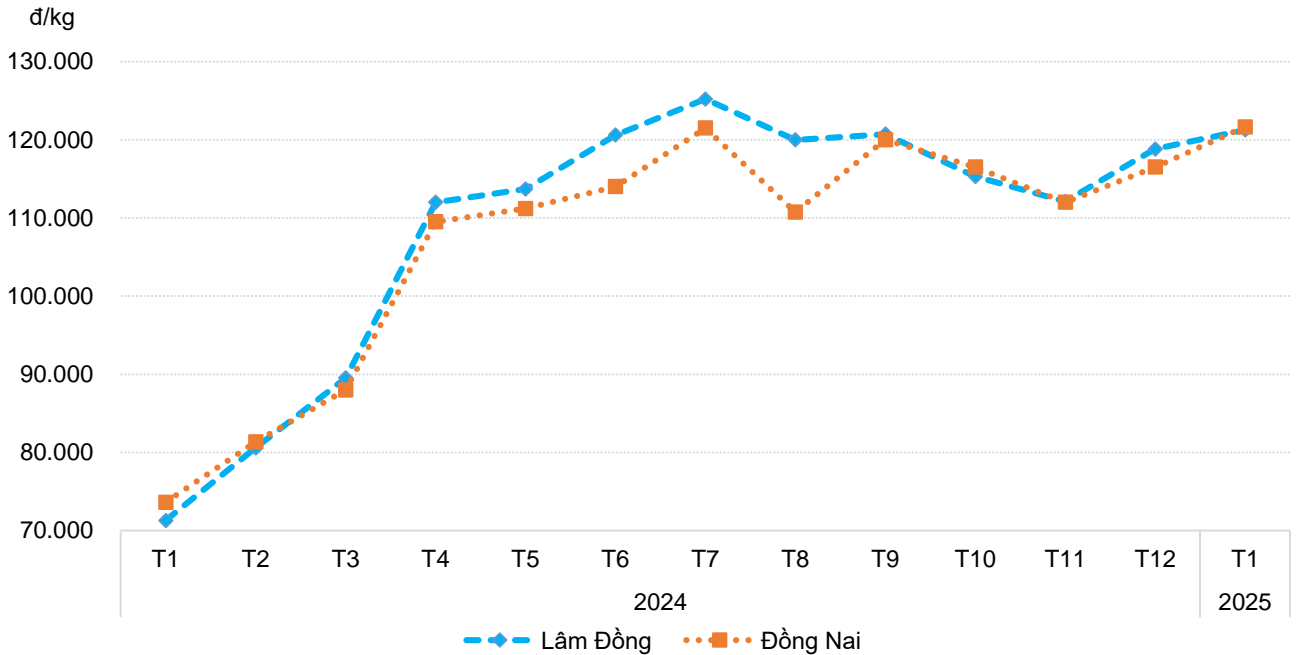
Giá thu mua hạt tiêu đen bình quân theo tháng tại một số tỉnh 2024-2025



Tháng 01 năm 2025, giá tiêu tăng nhẹ so với tháng 12/2024. Hiện tại thị trường tiêu trong nước có xu hướng bình ổn, ít biến động và neo ở mức cao trong những ngày nghỉ Tết Nguyên đán Ất Tỵ năm 2025. Cụ thể: Tại Đồng Nai giá thu mua hạt tiêu đen bình quân ở mức 146.250 đồng/kg, tăng 3.250 đồng/kg; tại Bình Phước 146.917 đồng/kg, tăng 817 đồng/kg.

GIÁ CÀ PHÊ

Giá thu mua cà phê với nhân xô bình quân theo tháng một số tỉnh năm 2024-2025



Tháng 01 năm 2025, giá cà phê trong nước tăng so với tháng 12/2024 do vào cuối vụ thu hoạch, nguồn cung hạn chế và nhu cầu tiêu thụ tăng cao trước kỳ nghỉ Tết Nguyên đán. Cụ thể, giá thu mua cà phê nhân xô bình quân tại Lâm Đồng ở mức 121.250 đồng/kg, tăng 2.433 đồng/kg; tại Đồng Nai 121.642 đồng/kg, tăng 5.142 đồng/kg.





THỊT LỢN



Nghìn con

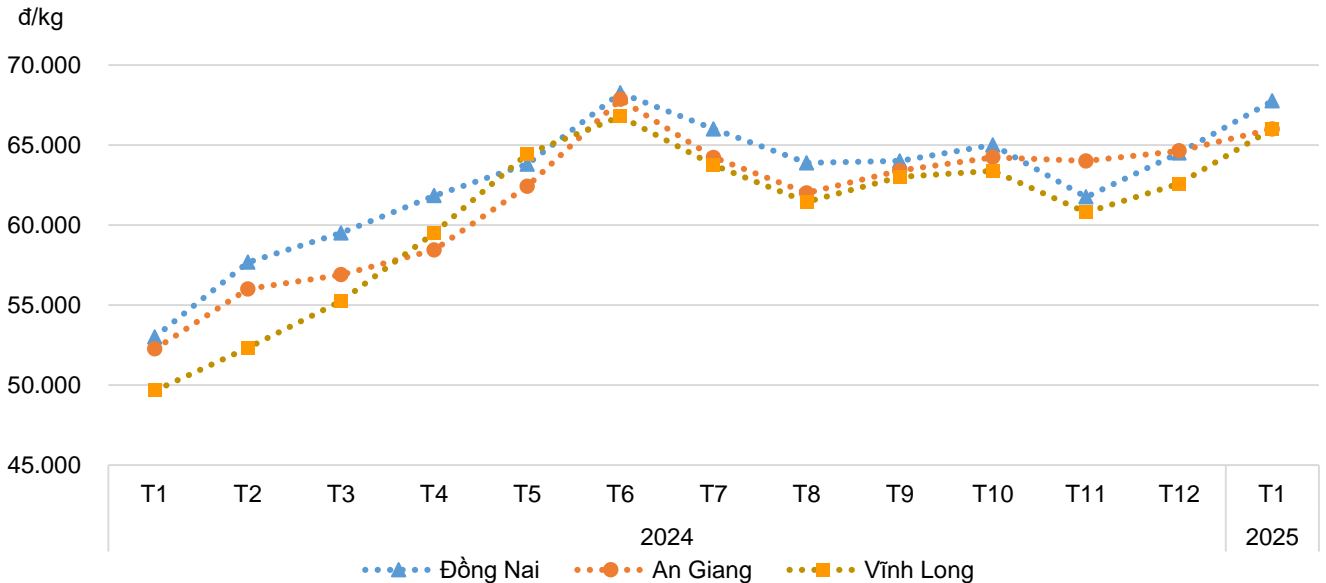
27.167 ↑ + 3,7%

LỢN


Đàn lợn phát triển ổn định nhờ kiểm soát tốt dịch bệnh, giá cả và thị trường tiêu thụ ổn định. Tổng số lợn của cả nước ước tính đến thời điểm cuối tháng 01 tăng 3,7% so với cùng thời điểm năm 2024.

GIÁ THỊT LỢN

Giá thu mua lợn hơi bình quân theo tháng tại một số tỉnh 2024-2025



Tháng 01 năm 2025, giá thịt lợn hơi sau Tết Nguyên đán tăng ở hầu hết các tỉnh thành trong cả nước so với tháng 12/2024 do nguồn cung giảm bởi dịch tả lợn châu Phi khiến nhiều địa phương tái đàn chậm, tâm lý thận trọng của người chăn nuôi càng làm tình trạng thêm nghiêm trọng. Cụ thể: giá thu mua lợn hơi bình quân tại Đồng Nai ở mức 67.750 đồng/kg, tăng 3.250 đồng/kg; tại An Giang là 66.000 đồng/kg, tăng 1.375 đồng/kg; Vĩnh Long 66.000 đồng/kg, tăng 3.417 đồng/kg.



BÒ

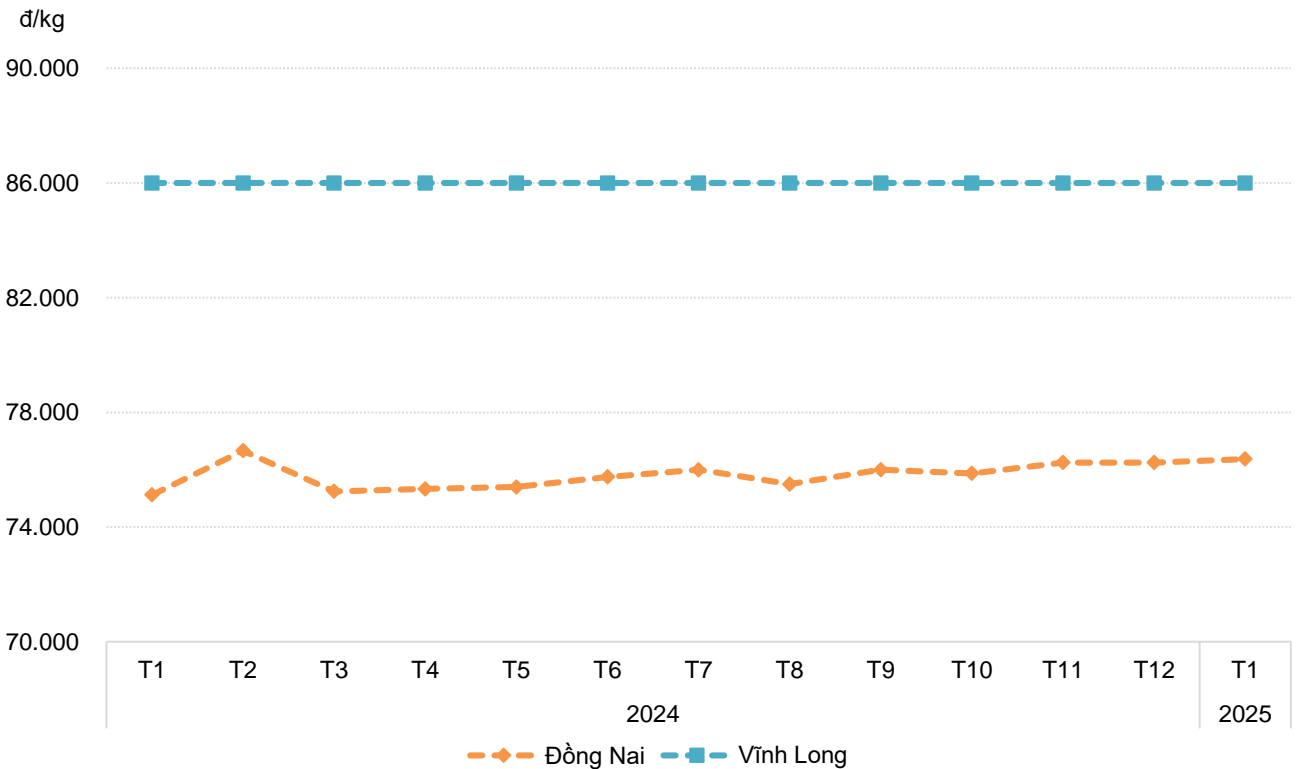
Nghìn con

6.367 ↓ - 0,3%

Đàn bò giảm ở hầu hết các địa phương do diện tích đồng cỏ chăn nuôi giảm. Tổng số bò của cả nước ước tính đến thời điểm cuối tháng 01 giảm 0,3% so với cùng thời điểm năm 2024.

GIÁ THỊT BÒ

Giá thu mua bình quân bò hơi theo tháng tại một số tỉnh 2024-2025



Tháng 01 năm 2025, giá thu mua thịt bò hơi bình quân tại các tỉnh phía Nam tăng nhẹ so với tháng 12/2024. Cụ thể: giá thu mua thịt bò hơi bình quân tại Đồng Nai giao dịch ở mức 76.370 đồng/kg, tăng 125 đồng/kg; Vĩnh Long 86.000 đồng/kg giữ ổn định.

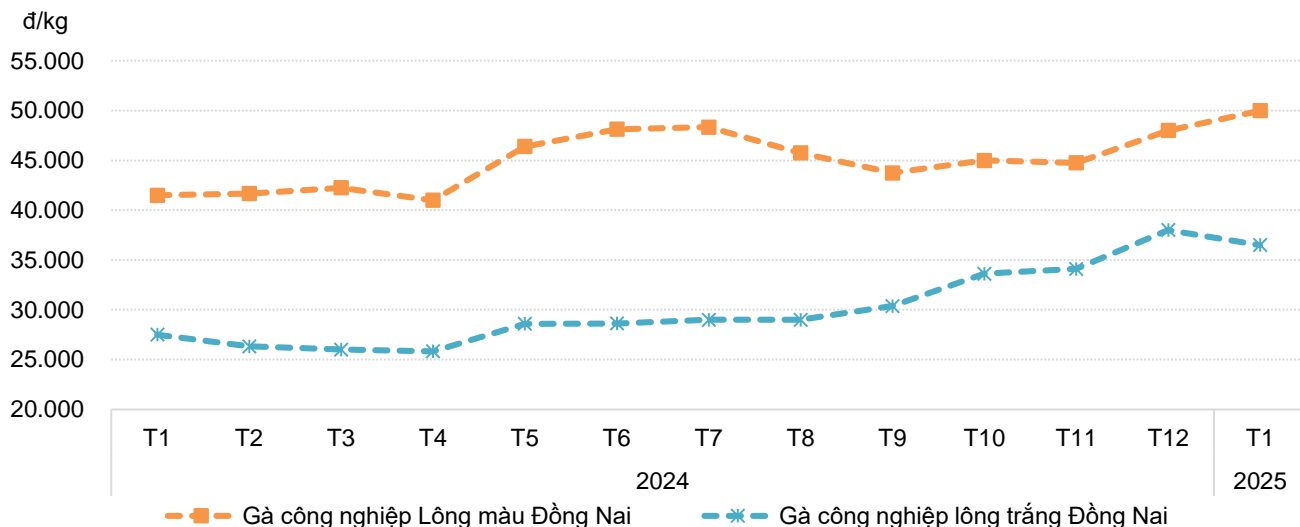


Nghìn con
565.741 ▲ + 1,7%

Đàn gia cầm cả nước phát triển tốt nhờ kiểm soát được dịch bệnh. Các cơ sở chăn nuôi giữ ổn định quy mô, nguồn cung thịt và trứng gia cầm đáp ứng đầy đủ cho thị trường trong dịp Tết Nguyên đán. Tổng số gia cầm của cả nước ước tính đến thời điểm cuối tháng 01 tăng 1,7% so với cùng thời điểm năm 2024.

GIÁ THỊT GÀ

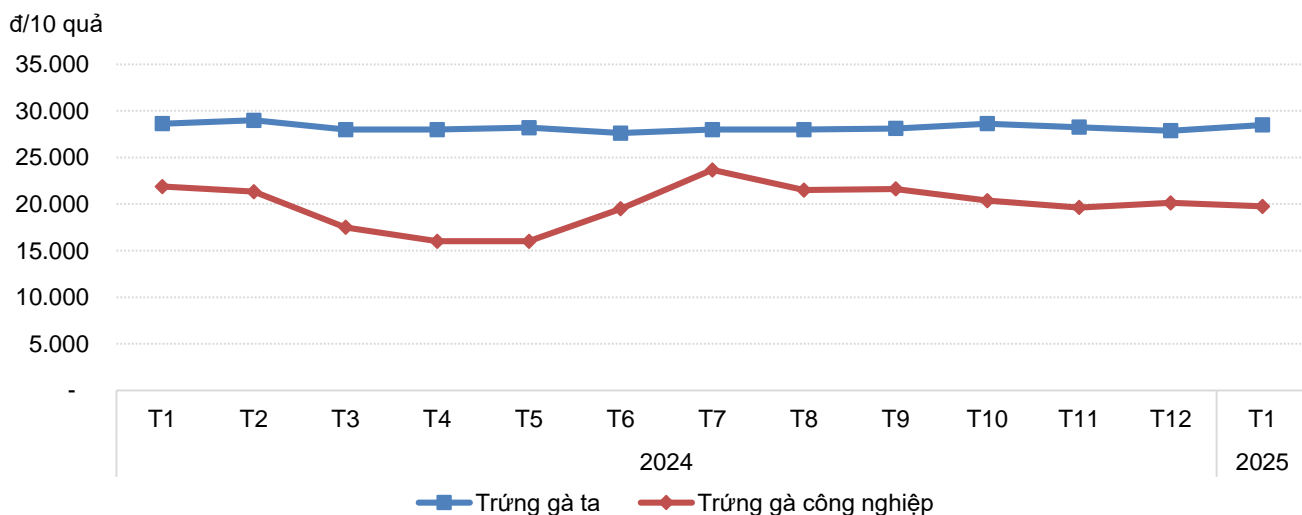
Giá thu mua gà công nghiệp bình quân theo tháng tại Đồng Nai 2024-2025



Tháng 01 năm 2025, thị trường gà công nghiệp trên cả nước ghi nhận những biến động đáng chú ý về giá cả và nguồn cung. Cụ thể: Tại Đồng Nai giá gà công nghiệp lông màu bình quân ở mức 50.000 đồng/kg, tăng 2.000 đồng/kg; đối với công nghiệp lông trắng ở mức 36.500 đồng/kg, giảm 1.500 đồng/kg..

GIÁ TRỨNG

Giá thu trứng gà bình quân theo tháng tại Đồng Nai 2024-2025

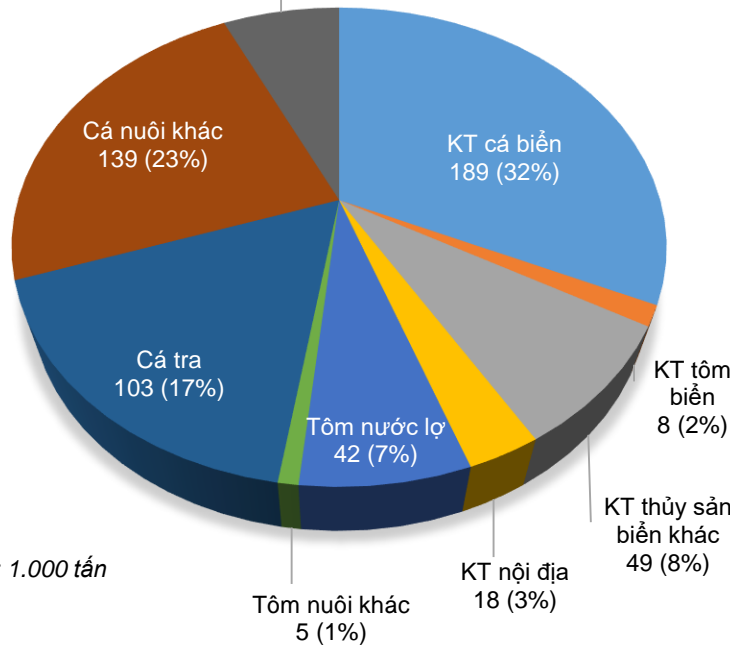


Tháng 01 năm 2025, giá trứng gà ta giảm nhẹ so với tháng 12/2024. Cụ thể: tại Đồng Nai giá thu mua trứng gà ta bình quân ở mức 28.500 đồng/chục quả, tăng 625 đồng/chục quả; giá thu mua trứng gà công nghiệp bình quân 19.750 đồng/chục quả, tăng 375 đồng/chục quả.



Cơ cấu sản lượng thủy sản tháng 01 năm 2025

Thủy sản nuôi trồng khác
41 (7%)



Đơn vị: 1.000 tấn



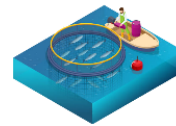
Tổng sản lượng:

594,1 nghìn tấn ↑ + 0,7%



Khai thác:

264,9 nghìn tấn ↓ - 4,3%

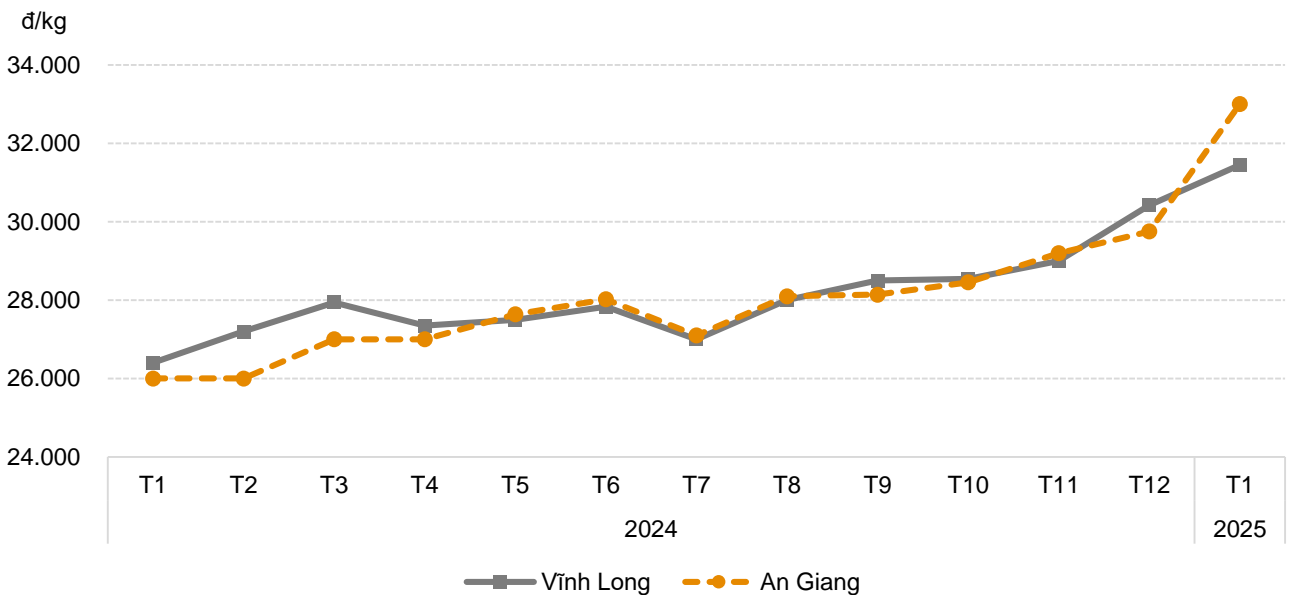


Nuôi trồng:

329,2 nghìn tấn ↑ + 5,1%

GIÁ CÁ TRA

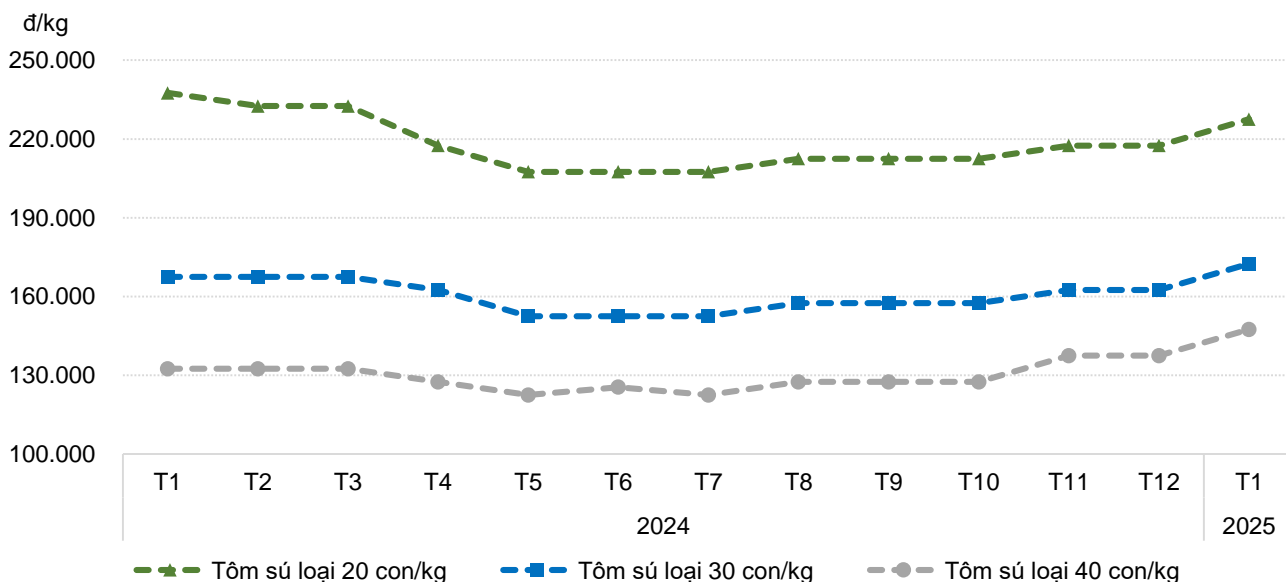
Giá thu mua cá tra bình quân theo tháng tại một số tỉnh 2024-2025



Tháng 01 năm 2025, giá cá tra tăng so với tháng trước dao động ở mức 30.000 - 33.000 đồng/kg. Cụ thể: Tại Vĩnh Long giá thu mua cá tra bình quân ở mức 31.450 đồng/kg, tăng 1.033 đồng/kg; tại An Giang 33.000 đồng/kg, tăng 3.200 đồng/kg.

GIÁ TÔM SÚ

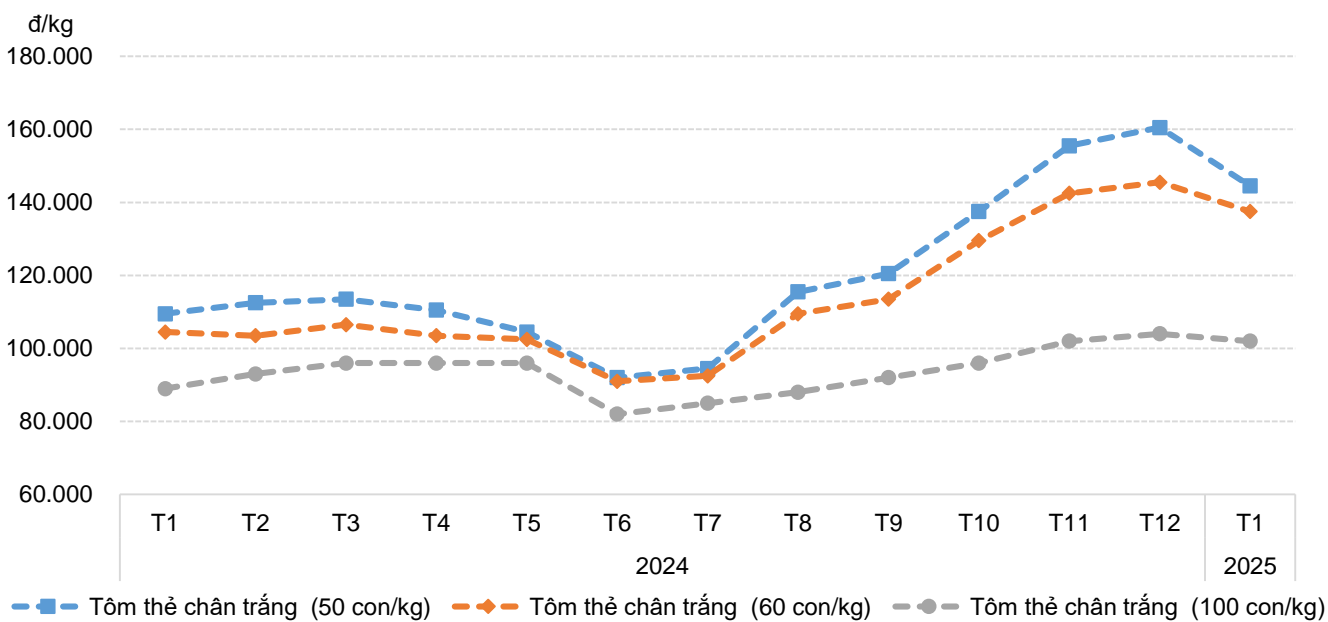
Giá thu mua tôm sú loại 30 con/kg bình quân theo tháng tại Cà Mau 2024-2025



Tháng 01 năm 2025, giá tôm sú tăng so với tháng trước do nguồn cung hạn chế, nhu cầu tiêu thụ tăng cao. Cụ thể: Tại Cà Mau giá thu mua bình quân tôm sú loại 20 con/kg ở mức 227.500 đồng/kg, tăng 10.000 đồng/kg; tôm sú loại 30 con/kg 172.500 đồng/kg, tăng 10.000 đồng/kg; tôm sú loại 40 con/kg 147.500 đồng/kg, tăng 10.000 đồng/kg

GIÁ TÔM THẺ

Giá thu mua tôm thẻ chân trắng ướp đá bình quân theo tháng tại Cà Mau 2024-2025



Tháng 01 năm 2025, giá thu mua tôm thẻ giảm so với tháng trước. Cụ thể: Tại Cà Mau giá thu mua bình quân tôm thẻ chân trắng loại 50 con/kg ở mức 144.500 đồng/kg, giảm 16.000 đồng/kg; loại 60 con/kg 137.500 đồng/kg; loại 100 con/kg 102.000 đồng/kg, giảm 2.000 đồng/kg.



NHẬN ĐỊNH CHUNG

Năm 2025 được dự báo thế giới tiếp tục diễn biến phức tạp, khó lường, căng thẳng chính trị giữa các nước gây gián đoạn nguồn cung năng lượng và thương mại toàn cầu; thách thức lớn từ sự thay đổi chính sách, quy định và yêu cầu mới trong xuất nhập khẩu của thị trường Hoa Kỳ, Trung Quốc, EU và một số thị trường truyền thống. Trong nước, rủi ro về thiên tai, biến đổi khí hậu cũng là một yếu tố khó lường, có thể gây tác động đến sản xuất nông nghiệp. Một số mặt hàng dự báo có thể gặp khó khăn trong năm 2025 như gạo, cà phê, chè, hồ tiêu và một số mặt hàng cây công nghiệp, cây ăn quả.

NHẬN ĐỊNH MỘT VỀ SỐ MẶT HÀNG

Giá cà phê tăng do cuối vụ thu hoạch, nguồn cung hạn chế và nhu cầu tiêu thụ tăng cao trước kỳ nghỉ Tết Nguyên đán. Một số vùng trồng cà phê năng suất cao, giá cà phê ở mức cao không chỉ giúp nâng cao thu nhập, cải thiện đời sống mà còn tạo điều kiện cho tái đầu tư vào sản xuất và duy trì diện tích trồng cà phê ổn định sau khoảng thời gian dài diện tích cà phê giảm do giá cả bấp bênh.



CÀ PHÊ

Giá rau củ cuối tháng 1 tăng nhẹ, tuy nhiên sang đầu tháng 2, nhiều siêu thị, cửa hàng tiện lợi, chợ truyền thống và cửa hàng bắt đầu mở hàng, mặt hàng được bày bán cũng đa dạng hơn. Nguồn cung dồi dào, đáp ứng nhu cầu người tiêu dùng, giá phần lớn các mặt hàng giữ ổn định so với những ngày trước Tết. Thị trường nhìn chung bình ổn, không có hiện tượng thiếu hàng, sốt giá, nguồn cung luôn được bảo đảm.



RAU, CŨ, QUẢ

Trong tháng giá một số loại trái cây tăng, do nhu cầu cho các dịp lễ như cúng ông Công ông Táo, Giao thừa... Ra Tết, các loại quả tươi đã "hạ nhiệt" so với trước Tết, giảm trung bình mỗi loại quả từ 10.000-15.000 đồng/kg. Nhìn chung, giá các mặt hàng thiết yếu trước Tết có tăng nhẹ tại các chợ truyền thống nhưng ổn định tại các siêu thị, trung tâm thương mại. Nhưng ngày hôm nay, tại các chợ truyền thống các mặt hàng thiết yếu cũng giữ giá ổn định, sức mua cũng yếu. Trong khi đó nguồn cung hàng hóa dồi dào, đa dạng, nhiều mẫu mã, đáp ứng nhu cầu mua sắm của người dân

Tháng 01 năm 2025, giá thịt lợn hơi sau Tết Nguyên đán tăng ở hầu hết các tỉnh thành trong cả nước so với tháng 12/2024 do nguồn cung giảm bởi dịch tả lợn châu Phi khiến nhiều địa phương tái đàn chậm, tâm lý thận trọng của người chăn nuôi càng làm tình trạng thêm nghiêm trọng.



LỢN



Giá cá tra tăng do nhu cầu thị trường tăng từ Trung Quốc tăng nhập khẩu mặt hàng cá tra từ Việt Nam. Các thị trường Hoa Kỳ, EU cũng tăng cường nhập khẩu cá tra để đáp ứng nhu cầu tiêu dùng trong nước, phục vụ các lễ hội cuối năm. Mặt khác, giá tăng còn do nguồn cung hạn chế do biến đổi khí hậu, thời tiết bất thường, khắc nghiệt, dịch bệnh phát sinh, ảnh hưởng đến quá trình sinh trưởng và phát triển của cá, dẫn đến sản lượng giảm.

Giá tôm nguyên liệu tăng trong tháng do nguồn cung thiếu hụt, trong khi đó nhu cầu tiêu thụ tăng cao, đặc biệt là tôm sú ghi nhận sự tăng mạnh từ đầu tháng 10, đặc biệt là các cỡ lớn, với mức giá tương đương mức giá của đầu năm 2024. Tuy nhiên, do nguồn cung tôm lớn bị hạn chế, các nhà máy chế biến tôm đã chuyển trọng tâm sang các loại tôm cỡ nhỏ hơn, đẩy giá các loại tôm này lên cao.

KHUYẾN NGHỊ

❖ Trước những diễn biến khó lường của tình hình thế giới hiện nay, các địa phương, hiệp hội ngành hàng và doanh nghiệp cần tập trung:

1. Duy trì và phát triển sản xuất trên mọi lĩnh vực: Theo dõi chặt chẽ tình hình thời tiết khí tượng, thủy văn ảnh hưởng đến sản xuất; phát triển sản xuất các ngành hàng theo các chuỗi liên kết giá trị; áp dụng nhanh các tiến bộ kỹ thuật, các mô hình sản xuất theo kinh tế tuần hoàn, công nghệ cao; phát triển các vùng nguyên liệu tập trung đáp ứng yêu cầu chất lượng, ATTP, có khả năng truy xuất nguồn gốc phục vụ cho cả nội địa và xuất khẩu; quan tâm phát triển mẫu mã, bao bì sản phẩm; triển khai quản lý chất lượng, ATTP theo chuỗi, tăng cường thanh, kiểm tra xử lý nghiêm các vi phạm về chất lượng, ATTP tại các cơ sở sản xuất, kinh doanh nông lâm thủy sản thuộc địa bàn quản lý.

2. Quan tâm phát triển thị trường trong nước và xuất khẩu: Cập nhật và phổ biến thường xuyên thông tin về các quy định, chính sách mới của thị trường để hiệp hội, doanh nghiệp chủ động điều tiết sản xuất phục vụ tiêu thụ trong nước và xuất khẩu, đặc biệt là các chính sách mới của Hoa Kỳ, Trung Quốc và EU; tận dụng chủ động, hiệu quả các FTAs, nhất là CPTPP, EVFTA, các Hiệp định khu vực và song phương với các nước để đẩy mạnh xuất khẩu các mặt hàng nông sản chủ lực của Việt Nam.



Công tác đảm bảo chất lượng, ATTP

Công tác đảm bảo chất lượng, ATTP tháng 01 năm 2025



Phổ biến thông tin, truyền thông

Trong tháng 01/2025, toàn Ngành đã tổ chức **198** hội nghị, hội thảo, tọa đàm, tập huấn, hội chợ, triển lãm, hội thảo kết nối giao thương... với hơn **16.149** lượt cán bộ, doanh nghiệp, người dân tham gia; xây dựng, phát hơn **1.334** lượt bản tin trên đài phát thanh, truyền hình, tin, bài trên báo điện tử và báo giấy; in phát hơn **53.567** băng rôn, khẩu hiệu, áp phích, tờ gấp, tờ rơi, **4.728** sổ tay, tài liệu...



Thanh tra, kiểm tra, cảnh báo, xử lý vi phạm

Trong tháng 01/2025, các cơ quan Trung ương và địa phương đã thực hiện thanh tra, kiểm tra **541** cơ sở sản xuất kinh doanh NLTS và VTNN, xử phạt vi phạm hành chính **73** cơ sở, chiếm 13,49% *tăng so với cùng kỳ năm 2024 (6,4%)* với tổng số tiền phạt là **587,115** triệu đồng *tương đương với cùng kỳ năm 2023 (509 triệu đồng)*.



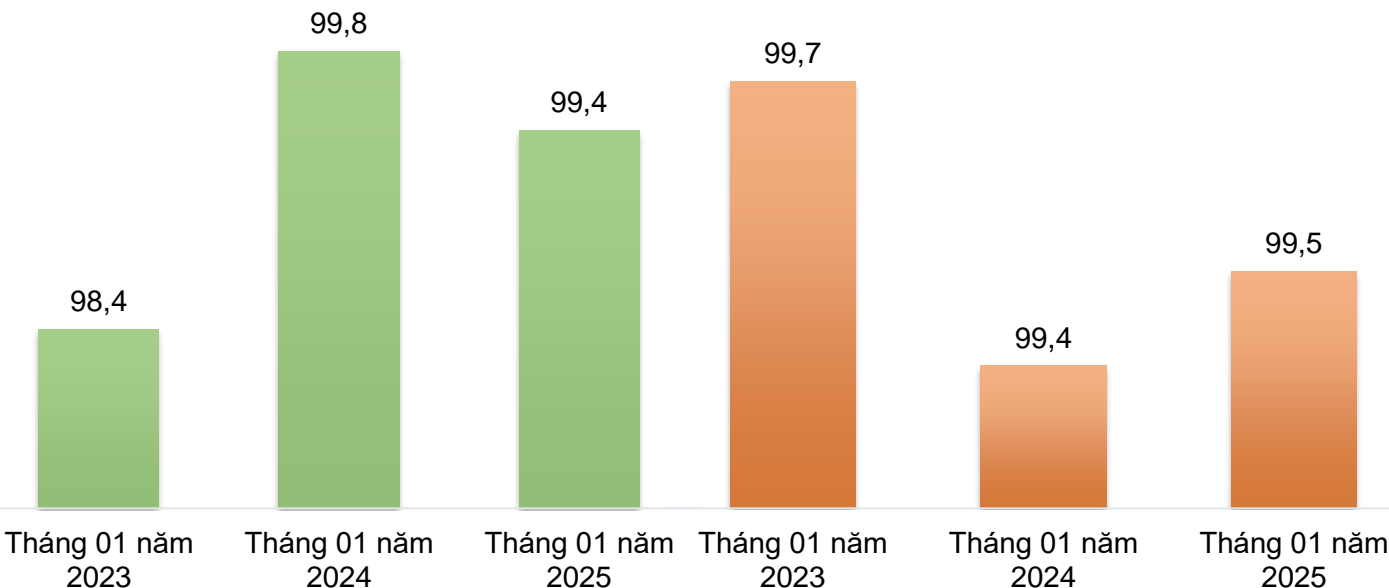
Quản lý hoạt động đánh giá sự phù hợp

Trong tháng 01/2025, Cục CCPT đã chỉ đạo các đơn vị trực thuộc và các địa phương tổ chức lấy **1.021** mẫu NLTS để giám sát các chỉ tiêu về ATTP; phát hiện **06** mẫu vi phạm, chiếm 0,58%, *tăng so với cùng kỳ tháng 01/2024 (0,17%)*. Các cơ quan đã tổ chức thẩm định điều kiện bảo đảm ATTP đối với **3.047** lượt cơ sở sản xuất kinh doanh NLTS, kết quả **3.034** cơ sở đáp ứng quy định ATTP, đạt 99,5%, *tăng so với cùng kỳ năm 2024 (99,4%)*.

Số liệu các chỉ tiêu giám sát về chất lượng và an toàn thực phẩm 11 tháng năm 2024

Tỷ lệ mẫu NLTS được giám sát đạt yêu cầu ATTP (%)

Tỷ lệ cơ sở SX-KD được thẩm định đạt yêu cầu về ATTP (%)



Hoạt động xúc tiến thương mại của Bộ Nông nghiệp và Phát triển nông thôn năm 2025



Quý II/2025/ TP. Hồ Chí Minh

Tổ chức Hội thảo về thúc đẩy kinh tế tuần hoàn, nâng cao chất lượng chuỗi giá trị thủy sản (tôm, cá tra, rong biển,...) tại Triển lãm quốc tế thủy sản năm 2025

Cục Thủy sản



Năm 2025/ Hà Nội

Chương trình quảng bá, giới thiệu và thúc đẩy tiêu thụ các sản phẩm nông sản thực phẩm an toàn gắn với mô hình HTX, THT, doanh nghiệp đầu tư liên kết trong sản xuất tiêu thụ nông sản

Cục Kinh tế hợp tác



Năm 2025/ Hà Nội

Tổ chức Hội thi sản phẩm TCMN Việt Nam gắn với Festival Bảo tồn và Phát triển làng nghề quốc tế năm 2025

Cục Kinh tế hợp tác



Năm 2025

Hội nghị tháo gỡ khó khăn, vướng mắc, rào cản thương mại, mở rộng phát triển thị trường xuất khẩu lâm sản


Cục Lâm nghiệp



Tháng 11/2025/ Hà Nội

Hội chợ Làng nghề lần thứ 20 - năm 2025

Trung tâm Xúc tiến thương mại



Quý II-IV/2025/ Hà Nội

Tổ chức Phiên chợ nông sản, đặc sản vùng miền (01 phiên)

Trung tâm Xúc tiến thương mại



Năm 2025, Hà Nội

Hội chợ Triển lãm nông nghiệp quốc tế lần thứ 24 - AgroViet 2025


Trung tâm Xúc tiến thương mại



Quý I-II/2025/ Nghệ An

Diễn đàn kết nối sản xuất và tiêu thụ nông sản các tỉnh vùng Bắc Trung bộ

Báo Nông nghiệp



Quý II/2025, Bình Định

Diễn đàn kết nối sản xuất và tiêu thụ nông sản các tỉnh vùng Nam Trung bộ

Báo Nông nghiệp

Chỉ đạo thực hiện:

Ban chỉ đạo chất lượng, an toàn thực phẩm và phát triển thị trường

Tổ chức thực hiện:

Trung tâm Chuyển đổi số và Thống kê nông nghiệp

Ý kiến đóng góp xin gửi về địa chỉ:

Trung tâm Chuyển đổi số và Thống kê nông nghiệp



Nhà B5, số 2 Ngọc Hà, Ba Đình, Hà Nội



thongke@mard.gov.vn



024-373-41-635

