

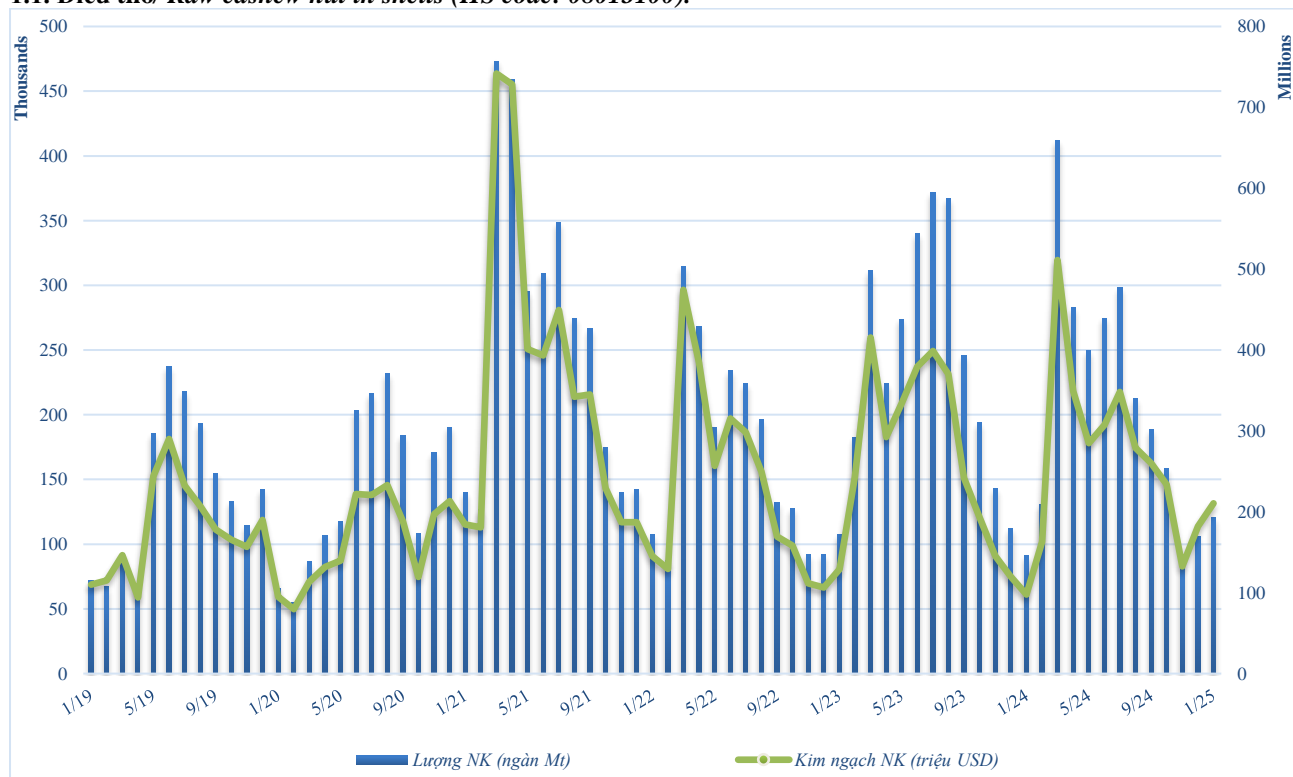
ĐIỀU THÔ & NHẬP NHẬP KHẨU
IMPORTED RCN & BORMA CASHEWS



WWW.VINACAS.COM.VN

1. Số lượng, kim ngạch và giá nhập khẩu/ Import volume, turnover and price.

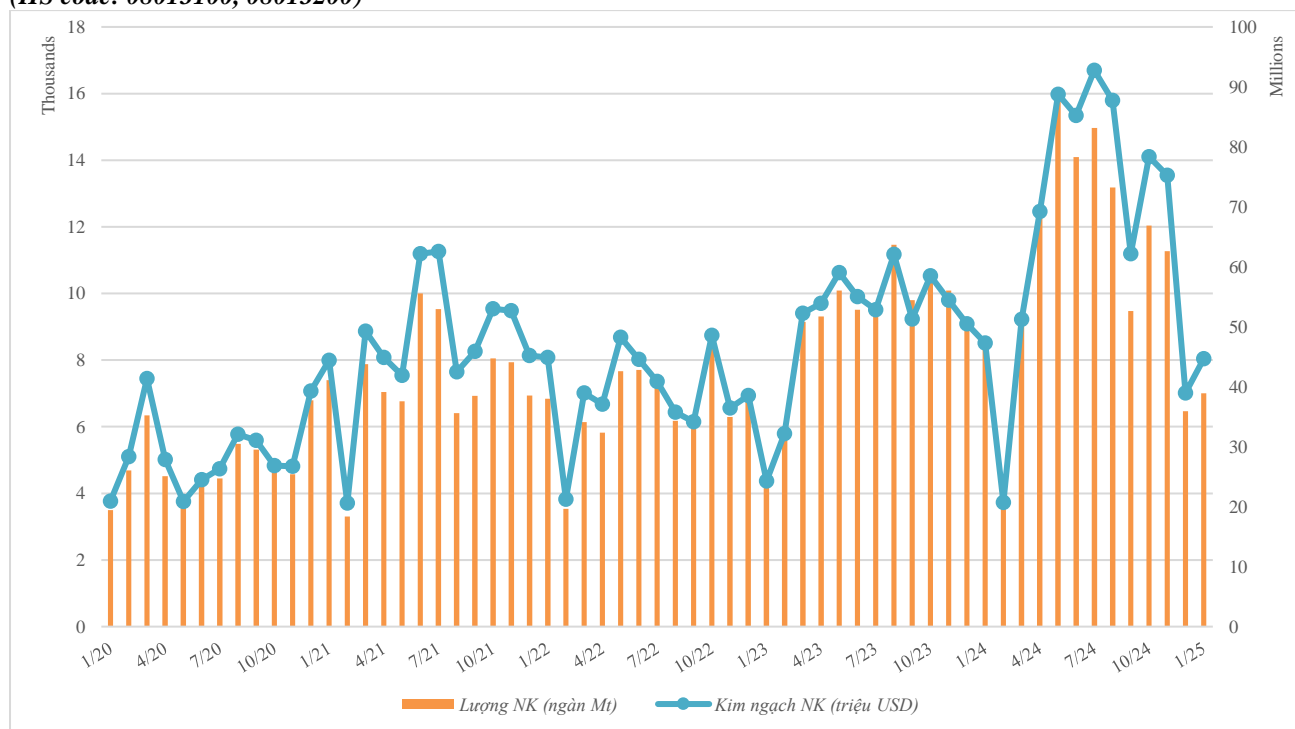
1.1. Điều thô/ Raw cashew nut in shells (HS code: 08013100).



Tháng/ Month	Lượng NK/ Volume (Mt)	So cùng kỳ 2024 (%)	Kim ngạch NK/ Turnover (USD)	So cùng kỳ (%)	Giá NK BQ/ Price (USD)	So cùng kỳ (%)
1	120,494.71	31.54%	210,389,369.74	115.32%	1,746.05	63.69%
T. cộng	120,494.71	31.54%	210,389,369.74	115.32%	1,746.05	63.69%
<i>K. hoạch năm (*)</i>	<i>2,500,000.00</i>	<i>0.36%</i>	<i>3,125,000,000.00</i>	<i>-0.77%</i>	<i>1,250.00</i>	<i>-4.18%</i>
So với K. hoạch	đạt 4.82% so với kế hoạch năm		6.73%		11.64%	

(*) Đề xuất Kế hoạch SX KD trong năm của VINACAS.

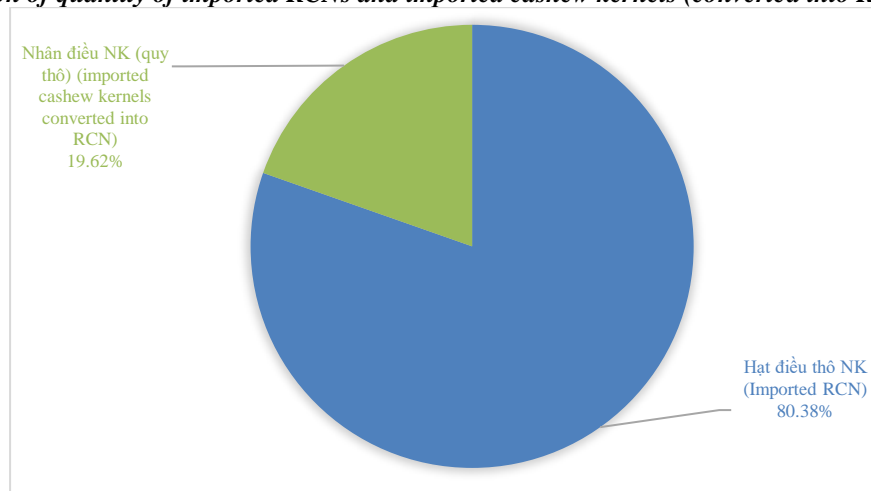
1.2. Điều nhân (vỏ lụa, nhân trắng) NK / Imported raw cashew kernel in testa (borma cashews), white kernels (HS code: 08013100, 08013200)



Tháng/ Month	Lượng NK/ Volume (Mt)	So cùng kỳ 2024 (%)	Kim ngạch NK/ Turnover (USD)	So cùng kỳ (%)	Giá NK BQ/ Price (USD)	So cùng kỳ (%)
1	7,003.32	-19.59%	44,655,330.91	-5.60%	6,376.31	17.41%
T.cộng	7,003.32	-19.59%	44,655,330.91	-5.60%	6,376.31	17.41%

(*) VP VINACAS chính thức tổng hợp số liệu nhập khẩu điều nhân (vỏ lụa, nhân trắng) từ tháng 1/2020.

*** So sánh sản lượng điều thô và điều nhân (quy thô) nhập khẩu trong năm 2025
Comparison of quantity of imported RCNs and imported cashew kernels (converted into RCN) in 2025**



2. Thị trường nhập khẩu điều thô/ Import market of RCNs.

2.1. Bờ Biển Ngà/ Cote d'Ivoire (Ivory Coast).

Tháng/ Month	Lượng NK/ Volume (Mt)	Kim ngạch NK/ Turnover (USD)	So với cùng kỳ 2024		Xếp hạng thị trường/ Rankings	Ghi chú
			Lượng NK (%)	Kim ngạch NK (%)		
1	5,676.95	7,976,255.97	-72.23%	-57.69%	5	
T.cộng	5,676.95	7,976,255.97	-72.23%	-57.69%		

2.2. Căm-pu-chia/ Cambodia.

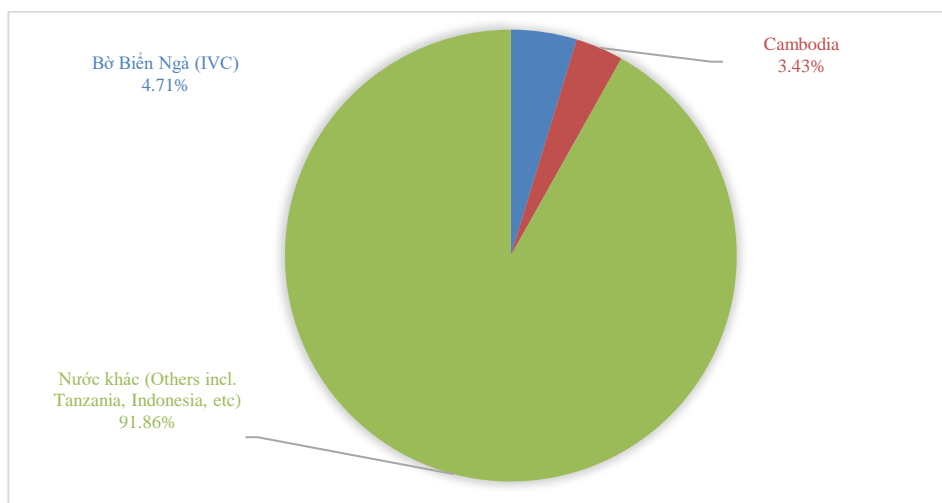
Tháng/ Month	Lượng NK/ Volume (Mt)	Kim ngạch NK/ Turnover (USD)	So với cùng kỳ 2024		Xếp hạng thị trường	Ghi chú
			Lượng NK (%)	Kim ngạch NK (%)		
1	4,131.50	6,965,590.00	32.40%	67.02%	6	
T.cộng	4,131.50	6,965,590.00	32.40%	67.02%		

Ghi chú: Đối với nguyên liệu hạt điều thô nhập khẩu xuất xứ từ Căm-pu-chia: (1) Lô hàng có độ ẩm từ 10-15%, định mức tiêu hao nguyên liệu hạt điều thô cho nhân điều xuất khẩu bình quân là 5,0-5,3 kg điều thô/ 01 kg điều nhân XK. (2) Lô hàng có độ ẩm cao từ 16-30% (hạt tươi), định mức tiêu hao nguyên liệu hạt điều thô cho nhân điều xuất khẩu là 6,5 kg điều thô/ 01 kg điều nhân XK. (Công văn số 103/2015/CV-HHD ngày 16/7/2015 của Hiệp hội Điều Việt Nam v/v định mức đối với nguyên liệu điều thô nhập khẩu niên vụ 2014 - 2015).

2.3. Thị trường khác/ Other markets.

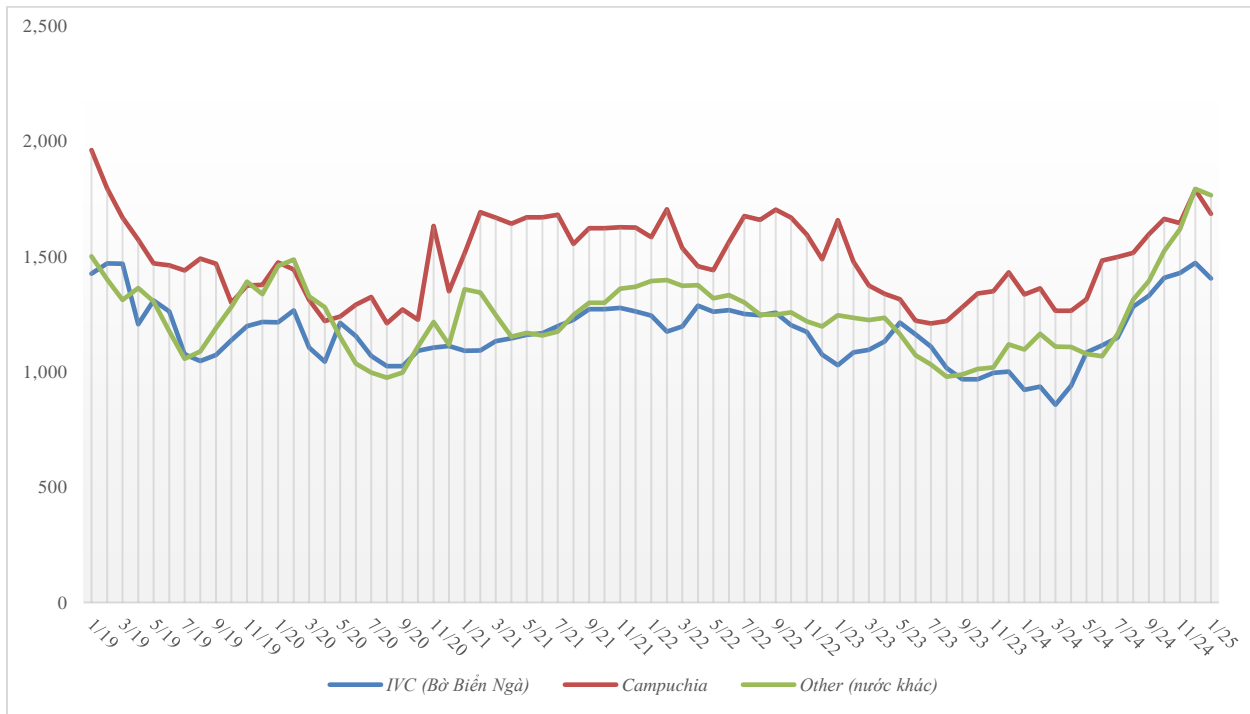
Tháng/ Month	Lượng NK/ Volume (Mt)	Kim ngạch NK/ Turnover (USD)	So cùng kỳ 2024		Xếp hạng thị trường	Ghi chú
			Lượng NK (%)	Kim ngạch NK (%)		
1	110,686.26	195,447,523.78	62.69%	161.68%	N/A	
T.cộng	110,686.26	195,447,523.78	62.69%	161.68%	N/A	

*** So sánh thị trường nhập khẩu điều thô lớn nhất của Việt Nam năm 2025**
Comparison of Vietnam's leading import markets of RCNs in 2025.



3. Giá nhập khẩu bình quân của các thị trường/ Average import price.

Tháng/ Month	Bờ Biển Ngà/ IVC		Cambodia		Các nước khác/ Others	
	Giá NK (USD)	So cùng kỳ 2024 (%)	Giá NK (USD)	So cùng kỳ (%)	Giá NK (USD)	So cùng kỳ (%)
1	1,405.02	52.37%	1,685.97	26.15%	1,765.78	60.85%
Tr. bình:	1,405.02	52.37%	1,685.97	26.15%	1,765.78	60.85%



*** So sánh giá nhập khẩu điều thô bình quân từ các thị trường năm 2025**
Comparison of average import price of RCNs from major markets in 2025

4. Xếp hạng thị trường
(Import market rankings)

Tháng/ Month	SL thị trường/ Numbers	Số lượng NK/ Volume (Mts.)		Top 10 thị trường NK lớn nhất/ Top 10 largest import markets
		Max	Min	
1	11	69,329.58	135.95	Tanzania, Mozambique, Guinea Bissau, Indonesia, IVC, Cambodia, Guinea (Conakry), Nigeria, Ghana, Madagascar, Burkina Faso
Tr. bình năm		69,329.58	135.95	

(*)[Unknown] Điều thô NK không ghi rõ nguồn gốc, xuất xứ,...

5. Doanh nghiệp tham gia nhập khẩu điều thô (Top RCN importers)

Tháng/ Month	Số lượng DN NK/ Numbers	Số lượng NK/ Volume (Mts.)		Top10 DN NK lớn nhất/ Top 10 largest importers
		Max	Min	
1	123	12,418.13	18.00	KATOEN NATIE VN, C.STEINWEG VN, NN Việt Phi, Hoàng Sơn 1, Long Sơn JSC., Cao Phát, Đa Kao, RICHCOS, NS Minh Loan, Thiên Kỳ BP
Tr. bình năm		12,418.13	18.00	

6. Doanh nghiệp tham gia xuất khẩu điều thô/ Top RCN exporters

-- Đang cập nhật (to be advised) --

TP. Hồ Chí Minh, ngày 18 tháng 2 năm 2025
Văn phòng – Hội đồng Thông tin VINACAS



PHU LUC 1
THỊ TRƯỜNG ĐIỀU THÔ NHẬP KHẨU
VIETNAM'S RCN IMPORT MARKETS
THÁNG 1/ JANUARY 2025

TT/ S/n	NUỚC XUẤT KHẨU/ IMPORT ORIGINS	LƯỢNG/ VOLUME (Mts.)	TRỊ GIÁ/ VALUE (USD)	THỊ PHẦN/ SHARE (%)
***	Tổng cộng (World Total)	120,494.71	210,389,369.74	100.00%
1	Tanzania (United Rep.)	69,329.58	127,099,843.46	57.54%
2	Mozambique	22,856.81	37,195,584.05	18.97%
3	Guinea-Bissau	8,682.96	15,581,036.15	7.21%
4	Indonesia	6,855.90	11,511,426.47	5.69%
5	Cote d'Ivoire (Ivory Coast)	5,676.95	7,976,255.97	4.71%
6	Cambodia	4,131.50	6,965,590.00	3.43%
7	Guinea (Conakry)	1,417.72	2,010,532.39	1.18%
8	Nigeria	691.34	1,014,502.31	0.57%
9	Ghana	440.13	467,930.55	0.37%
10	Madagascar	275.86	383,130.50	0.23%
11	Burkina Faso	135.95	183,537.90	0.11%
	---End of list---			

(*) [Unknown] Điều thô NK không ghi rõ nguồn gốc, xuất xứ, ...



PHU LUC 2
DOANH NGHIỆP XUẤT - NHẬP KHẨU ĐIỀU THÔ & NHÂN HÀNG ĐÀU
LEADING RCN & BORMA CASHEW IMPORTERS AND EXPORTERS
THÁNG 1/ JANUARY 2025

Đang cập nhật, ...

Ghi chú:

Quý vị có nhu cầu thông tin chi tiết về thị trường, DN XK, DN NK, vui lòng liên hệ với VP VINACAS và Hội đồng Thông tin VINACAS. Thông tin trong báo cáo này do VP VINACAS và Hội đồng Thông tin VINACAS tập hợp từ nguồn số liệu của HQVN, LƯU HÀNH NỘI BỘ, dành riêng cho Hội viên (và đối tác truyền thông) của VINACAS. VINACAS không chịu trách nhiệm với kết quả SX - KD của DN khi tham khảo báo cáo này. Đề nghị không in sao, phổ biến. Mọi thắc mắc Quý vị vui lòng liên hệ Văn phòng VINACAS và Hội đồng Thông tin VINACAS theo số điện thoại: +84 (0) 28 7308 9929 - +84 (0) 907 681 455. Email: info@vinacasvn.org.